

СОЦИАЛЬНО- ЭКОНОМИЧЕСКИЙ АТЛАС ГОРОДОВ И РАЙОНОВ КУРСКОЙ ОБЛАСТИ



РЕЙТИНГ ГОРОДОВ И РАЙОНОВ КУРСКОЙ ОБЛАСТИ

На 1 января 2019 года Курская область состоит из 5 городских округов и 28 муниципальных районов, каждый из которых, в свою очередь, включает сельские и городские поселения, имеющие специфическую структуру экономики и социальной сферы. Часть муниципальных образований, на территории которых вследствие исторических, природно-географических или иных факторов расположены эффективно функционирующие организации, способна самостоятельно обеспечивать собственное развитие, другие существуют за счет привлеченных бюджетных средств. Им требуется значительная поддержка не только для развития, но и для содержания сети бюджетных организаций здравоохранения, образования, культуры, социальной сферы. Взаимосвязь отраслевой и территориальной структуры экономики региона является важным условием устойчивого развития как муниципальных образований, так и области в целом.

Для оценки социально – экономического развития городских округов и муниципальных районов использован набор статистических показателей, который показал неоднородность развития экономики и социальной сферы в территориях. Обзор проведен по данным 2018 года.

Центрами реализации социально – экономической политики региона остаются городские округа. Ярко выраженная специализация ряда городов области, зависящая от размещения на их территории градообразующих предприятий, обуславливает резкие различия в состоянии, развитии и эффективности использования ими своего экономического пространства. Вместе с тем, несмотря на сохранение в экономической структуре доминирующей роли городских округов, динамика отдельных параметров социально – экономического развития муниципальных районов носит ускоренный характер и во многих из них позволяет опередить среднеобластные показатели.

АДМИНИСТРАТИВНО-ТЕРРИТОРИАЛЬНОЕ УСТРОЙСТВО И МУНИЦИПАЛЬНОЕ ТЕРРИТОРИАЛЬНОЕ ДЕЛЕНИЕ КУРСКОЙ ОБЛАСТИ НА 1 ЯНВАРЯ 2019 ГОДА



Дата образования – 13 июня 1934 года

Административный центр – г. Курск

Территория области – 29997.7 км²

Федеральный округ – Центральный

Население Курской области – 1107.0 тыс. чел.

Плотность населения – 36.9 чел./км²

АДМИНИСТРАТИВНО- ТЕРРИТОРИАЛЬНОЕ УСТРОЙСТВО КУРСКОЙ ОБЛАСТИ

28 - районов

10 - городов

22 - поселка городского типа

2773 - сельских населенных

пункта

МУНИЦИПАЛЬНОЕ ТЕРРИТОРИАЛЬНОЕ ДЕЛЕНИЕ КУРСКОЙ ОБЛАСТИ

28 - муниципальных районов

5 - городских округов

27 - городских поселений

288- сельских поселений

ОСНОВНЫЕ СОЦИАЛЬНО-ЭКОНОМИЧЕСКИЕ ПОКАЗАТЕЛИ

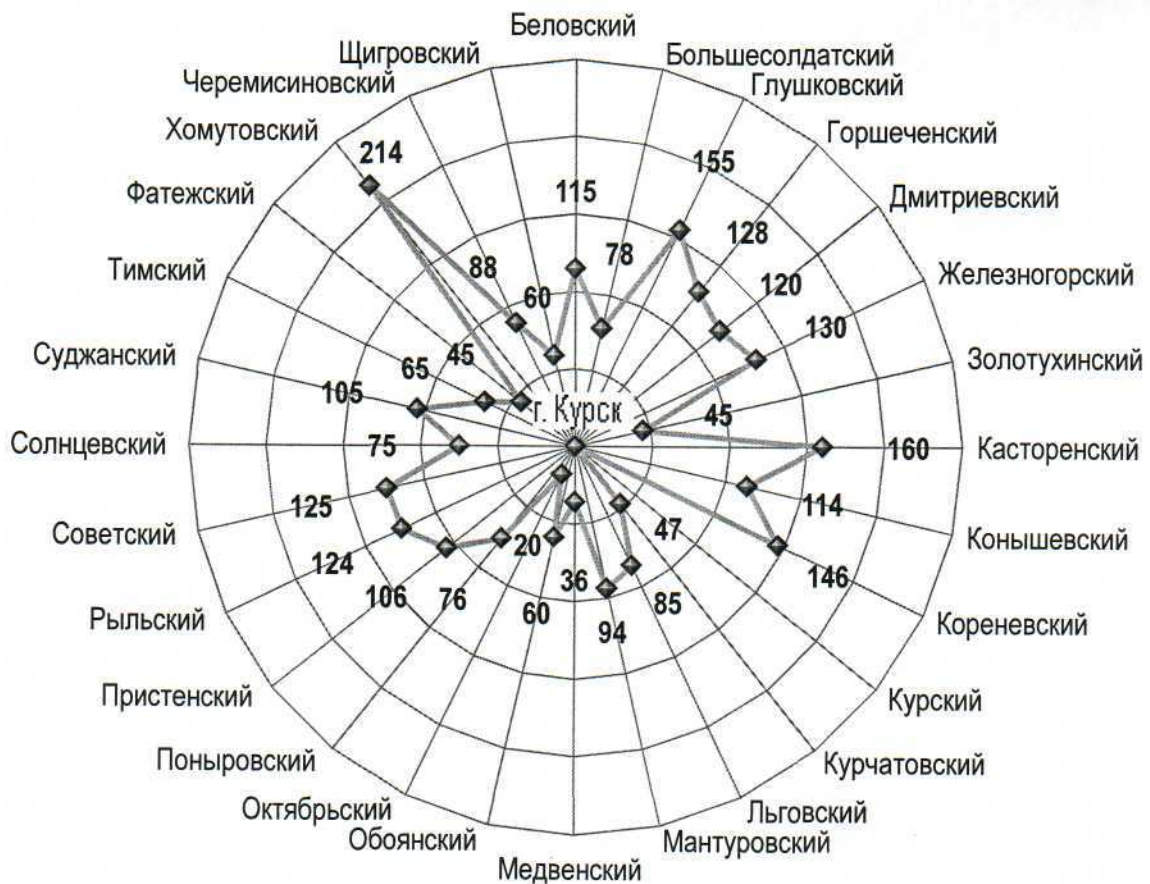
	2018	2018 в %к 2017	Справочно 2017 в % к 2016
Численность населения (на конец года), тыс. человек	1107.0	99.3	99.3
Среднегодовая численность занятых, тыс. человек	510.8	98.3	99.8
Среднемесячная номинальная начисленная заработная плата работников организаций, руб.	29937.1	109.8	107.7
Объем отгруженных товаров собственного производства, млн. руб.	567490.2	111.2	108.6
Продукция сельского хозяйства (в фактически действовавших ценах), млн. руб.	146703.3	100.4 ¹⁾	108.5 ¹⁾
в том числе:			
продукция растениеводства	88722.9	101.2 ¹⁾	108.7 ¹⁾
продукция животноводства	57980.5	99.2 ¹⁾	108.2 ¹⁾
Инвестиции в основной капитал (в фактически действовавших ценах), млн. руб. ²⁾	119892.3	113.6	102.0
Ввод в действие общей площади жилых домов, тыс. м ² общей площади жилых помещений	594.8	100.7	100.7
Оборот розничной торговли, млн. руб.	213277.6	104.3	100.2
Платные услуги населению, млн. руб.	54750	99.5	99.4

¹⁾ В сопоставимых ценах; с учетом итогов Всероссийской сельскохозяйственной переписи 2016 г.

²⁾ Предварительные данные.

РАССТОЯНИЕ МУНИЦИПАЛЬНЫХ РАЙОНОВ ДО ОБЛАСТНОГО
ЦЕНТРА,
(км)

Муниципальные районы

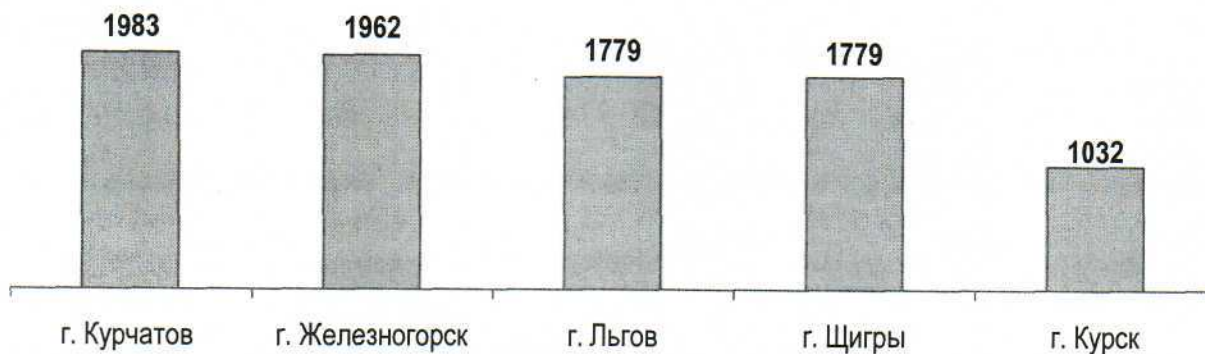


ГОД ОБРАЗОВАНИЯ МУНИЦИПАЛЬНЫХ ОБРАЗОВАНИЙ

Муниципальные районы



Городские округа




ЧИСЛЕННОСТЬ ПОСТОЯННОГО НАСЕЛЕНИЯ на 1 января 2019 года
(человек)

Область 1107041

Муниципальные районы



Городские округа

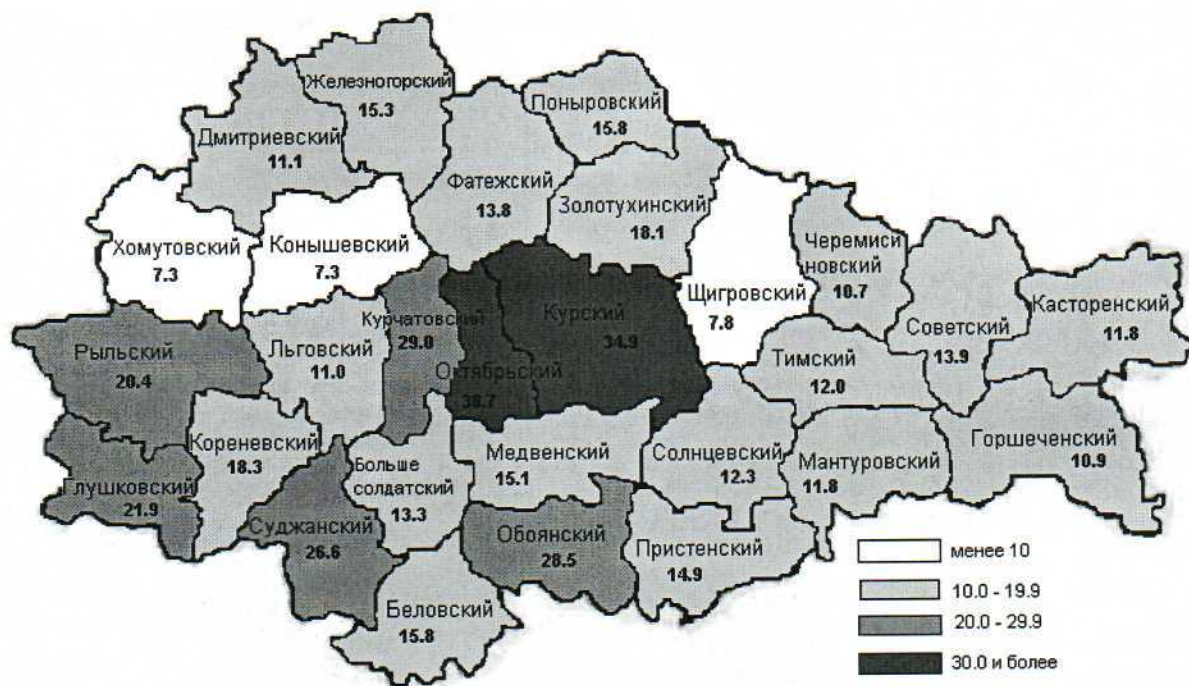


Социально-экономический атлас городов и районов
Курской области

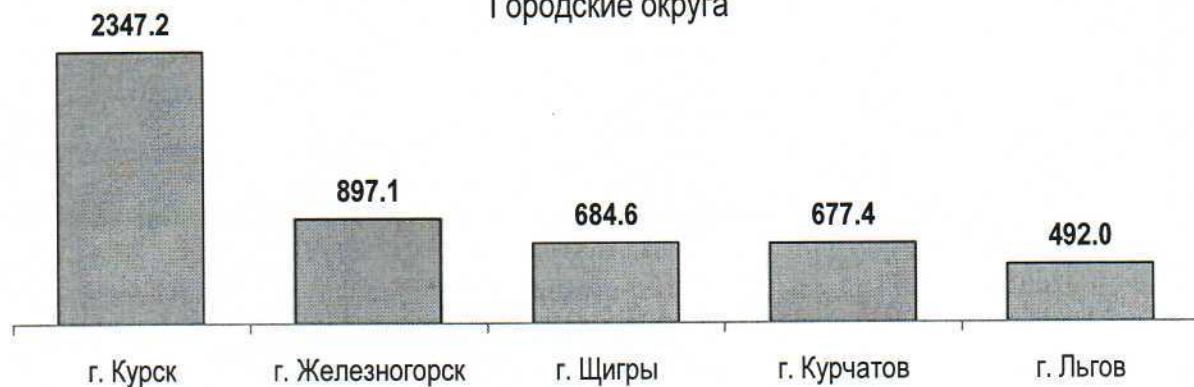
ПЛОТНОСТЬ НАСЕЛЕНИЯ на 1 января 2019 года
(человек на 1 км²)

Область 36.9

Муниципальные районы



Городские округа

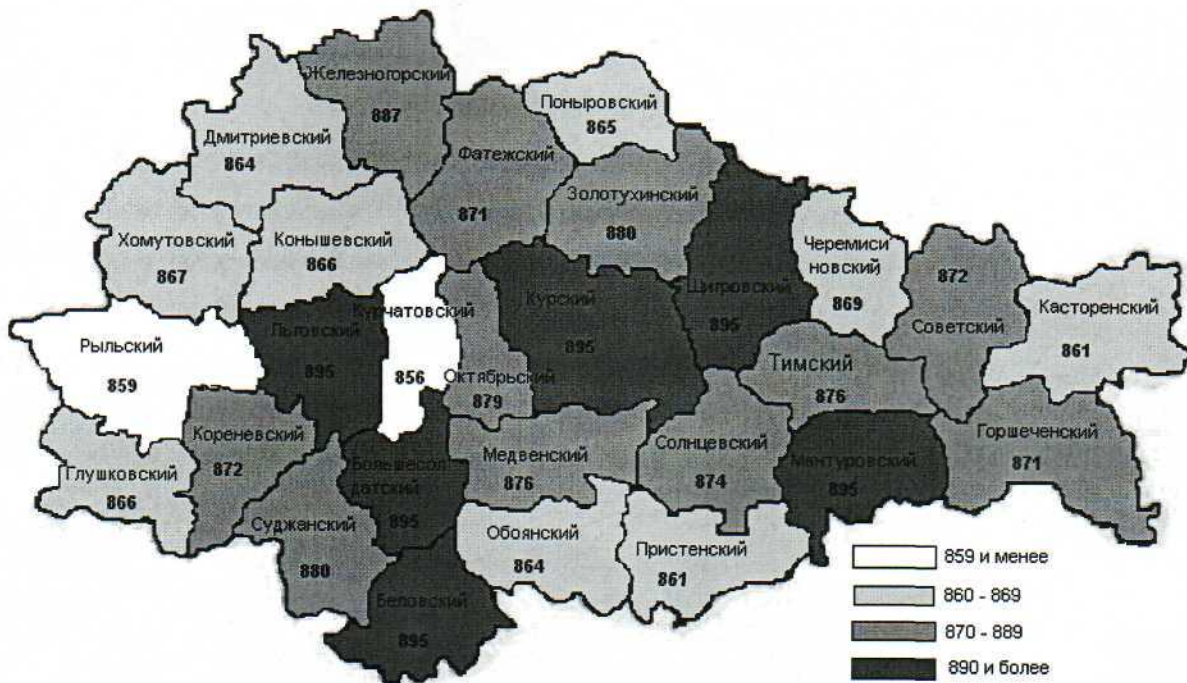


*Социально-экономический атлас городов и районов
Курской области*

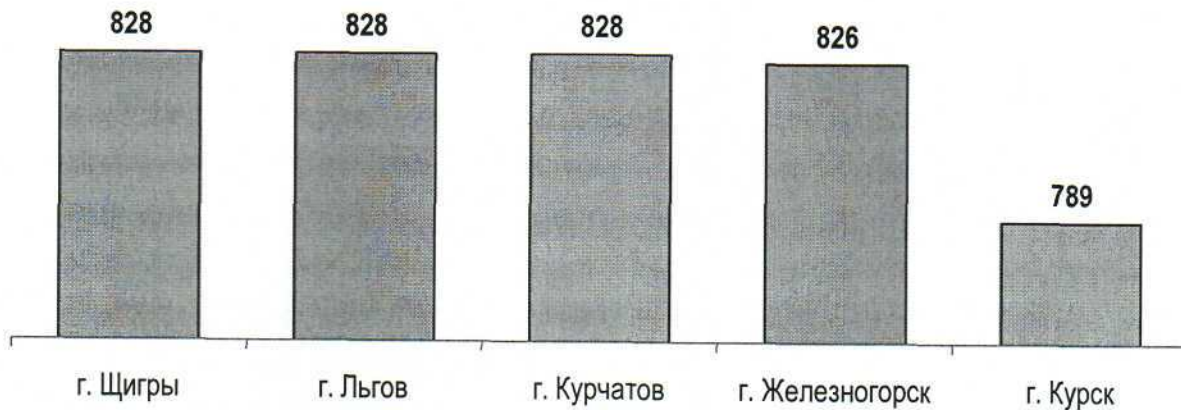
КОЛИЧЕСТВО МУЖЧИН НА 1000 ЖЕНЩИН на 1 января 2019 года

Область 832

Муниципальные районы



Городские округа



ЧИСЛО РАЗВОДОВ НА 1000 БРАКОВ

Область 710

Муниципальные районы



Городские округа

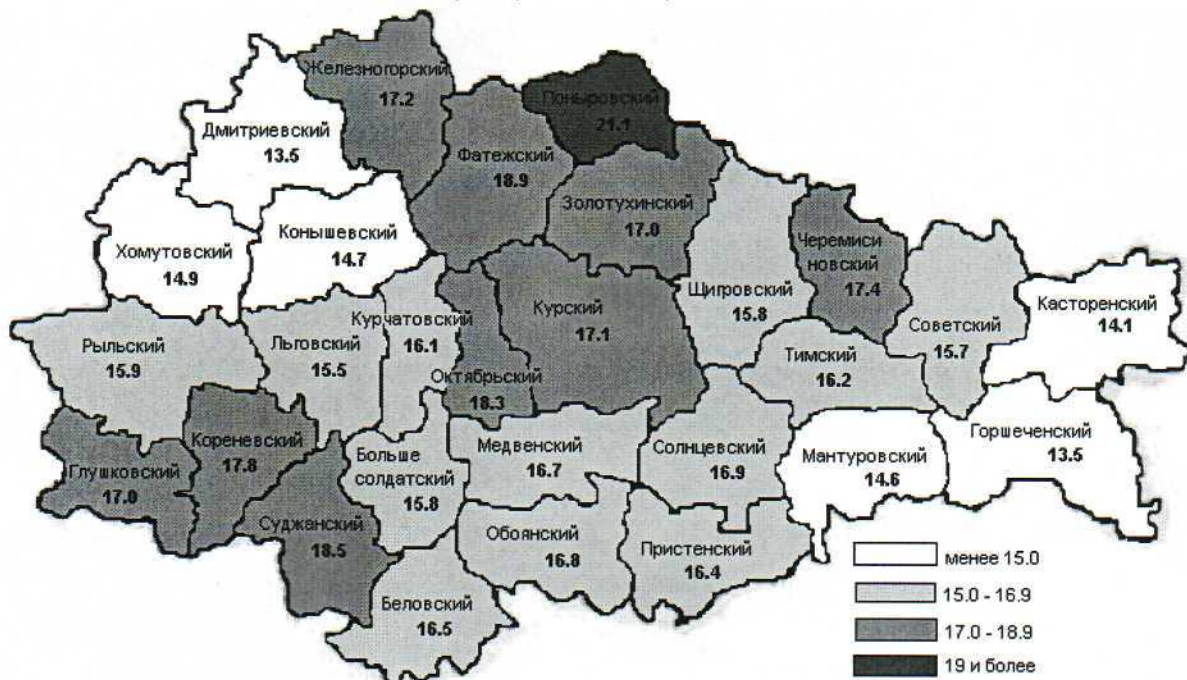


ДОЛЯ НАСЕЛЕНИЯ В ВОЗРАСТЕ МЛАДШЕ ТРУДОСПОСОБНОГО В
ОБЩЕЙ ЧИСЛЕННОСТИ НАСЕЛЕНИЯ на 1 января 2019 года

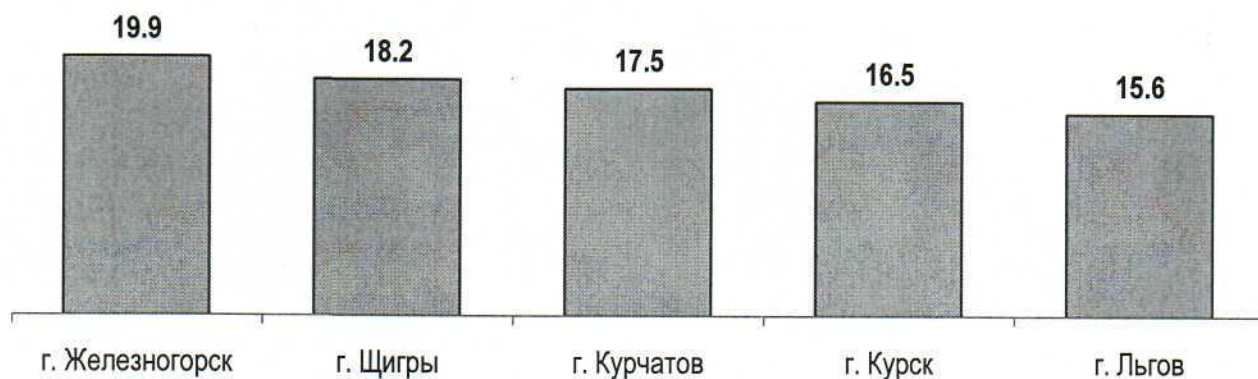
(%)

Область 16.9

Муниципальные районы



Городские округа

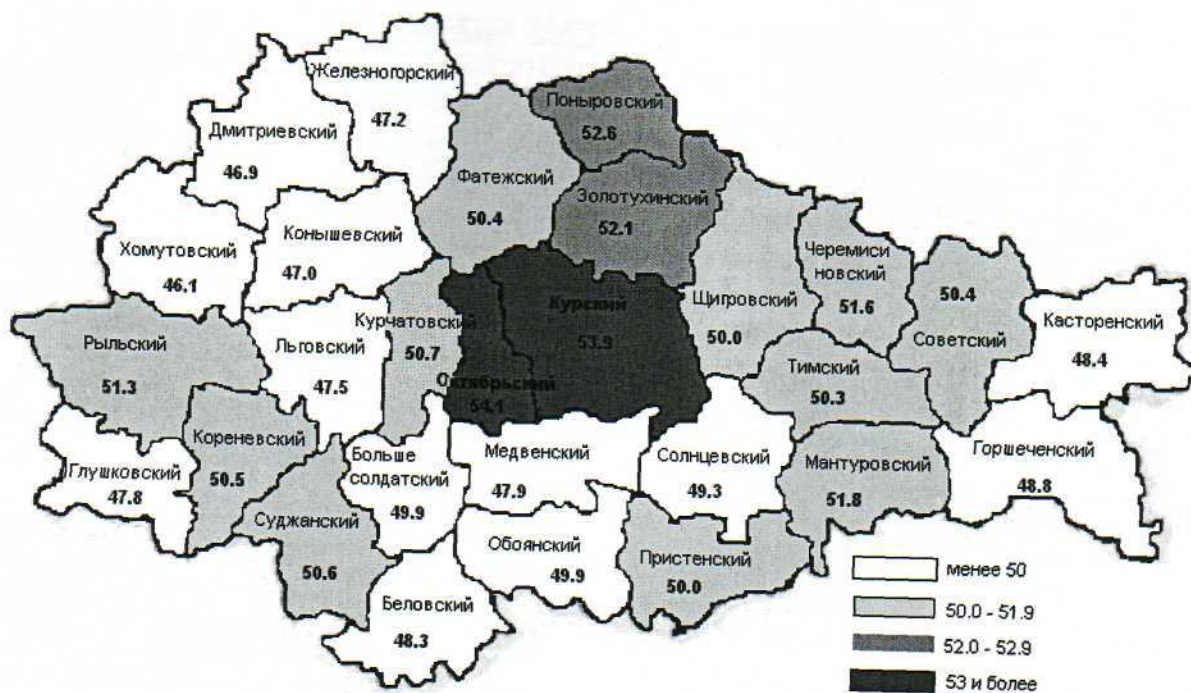


Социально-экономический атлас городов и районов
Курской области

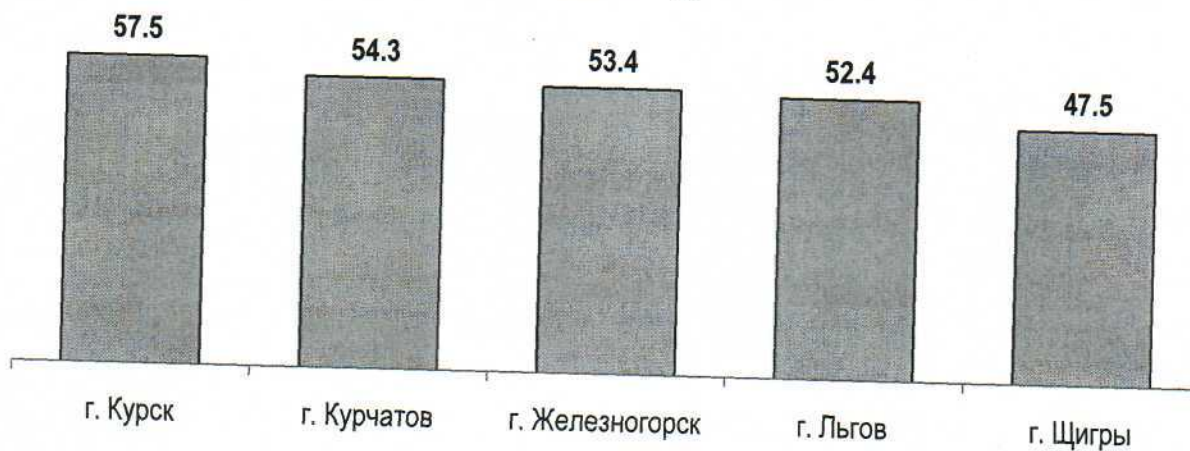
ДОЛЯ НАСЕЛЕНИЯ В ТРУДОСПОСОБНОМ ВОЗРАСТЕ В ОБЩЕЙ
ЧИСЛЕННОСТИ НАСЕЛЕНИЯ на 1 января 2019 года
(%)

Область 53.7

Муниципальные районы



Городские округа

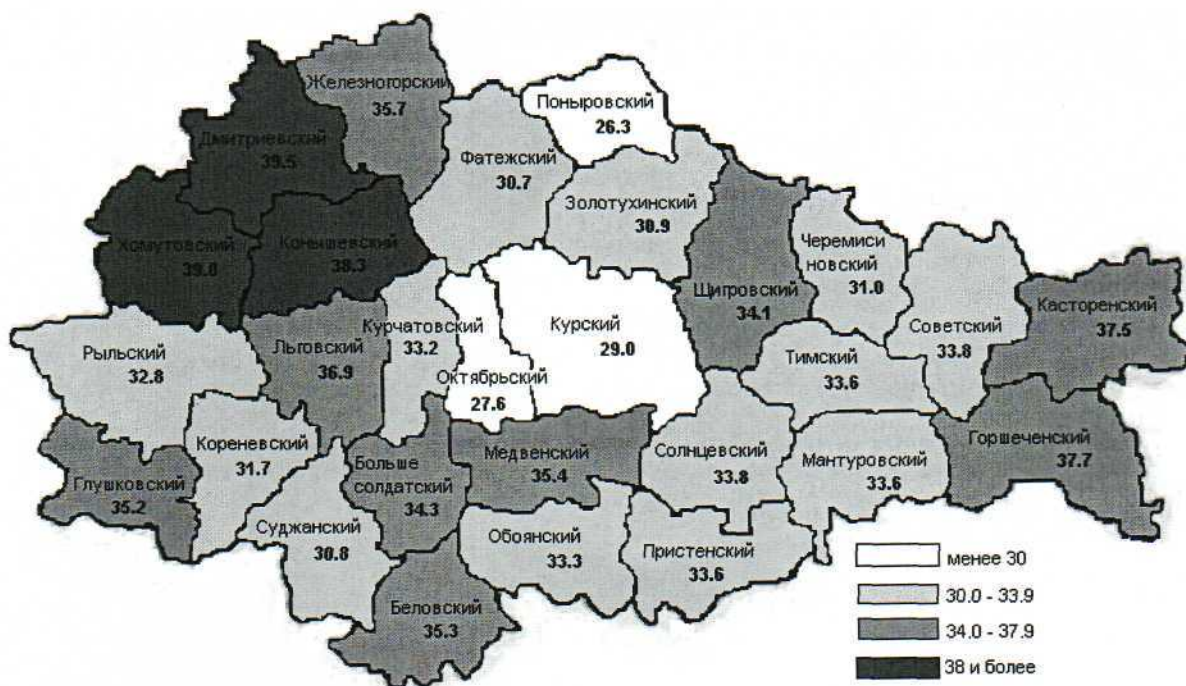


ДОЛЯ НАСЕЛЕНИЯ В ВОЗРАСТЕ СТАРШЕ ТРУДОСПОСОБНОГО В
ОБЩЕЙ ЧИСЛЕННОСТИ НАСЕЛЕНИЯ на 1 января 2019 года

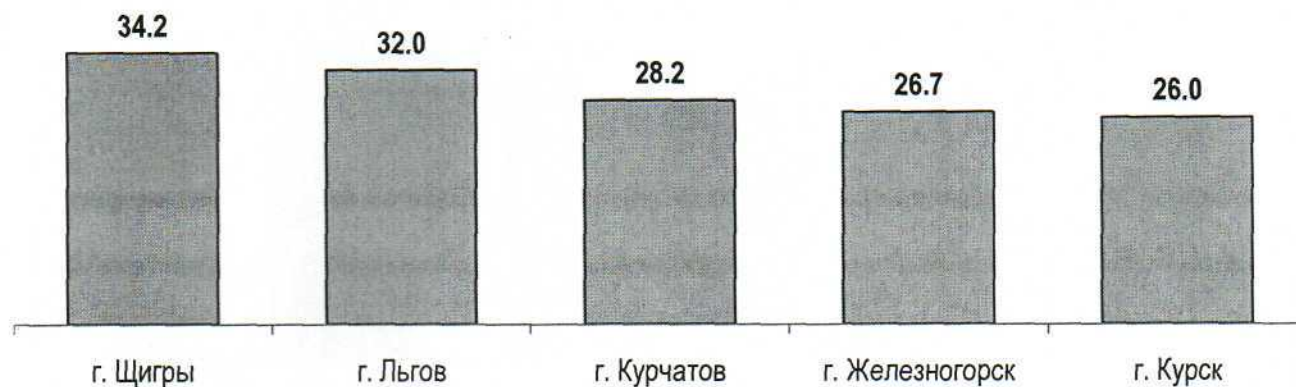
(%)

Область 29.4

Муниципальные районы



Городские округа

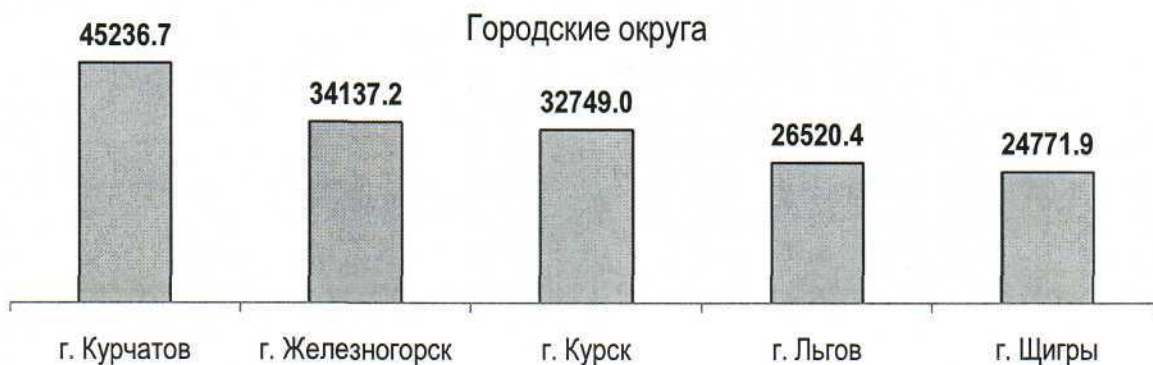
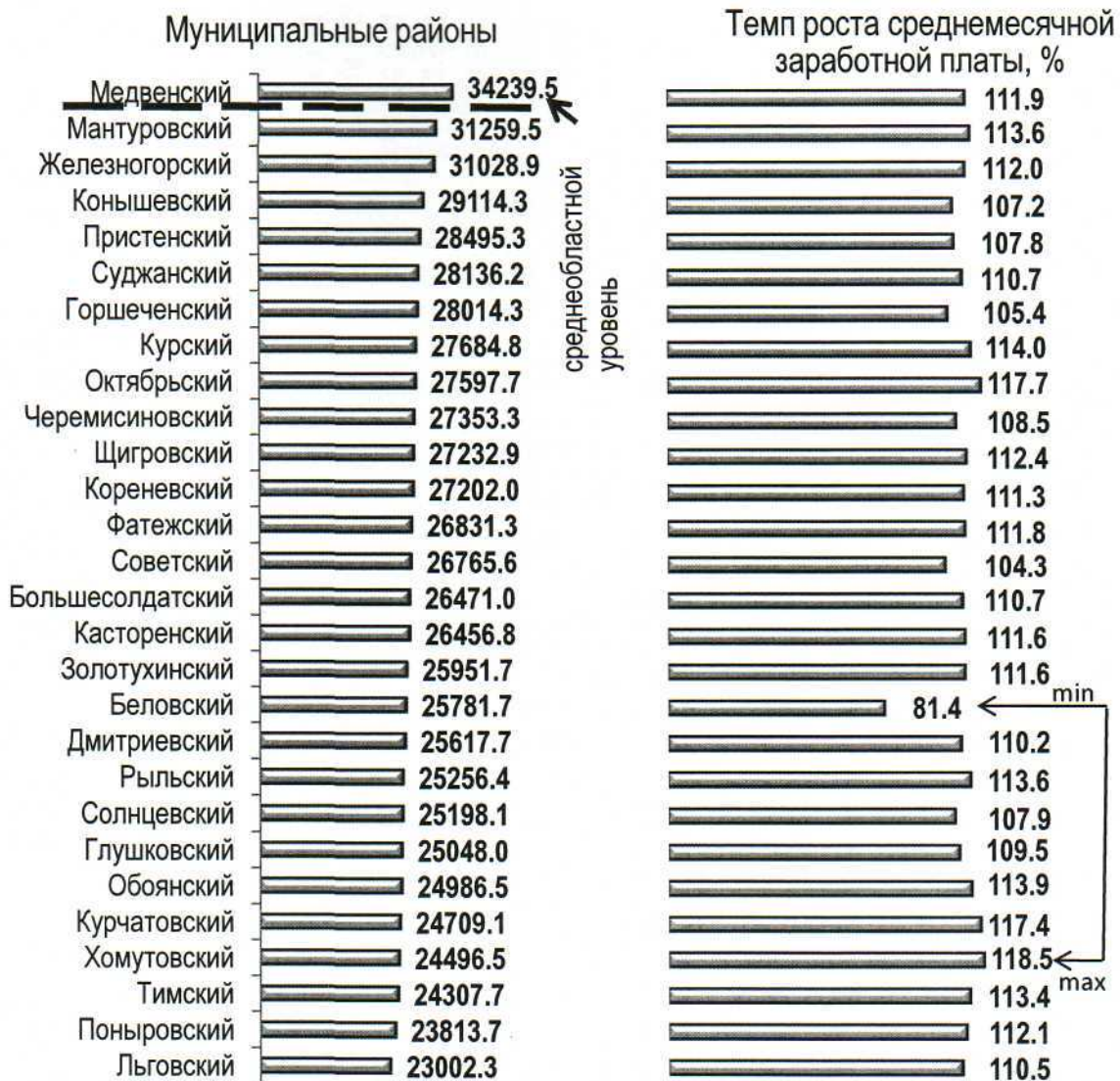


СРЕДНЕМЕСЯЧНАЯ НОМИНАЛЬНАЯ НАЧИСЛЕННАЯ ЗАРАБОТНАЯ ПЛАТА РАБОТНИКОВ ОРГАНИЗАЦИЙ

(без субъектов малого предпринимательства)

(рублей)

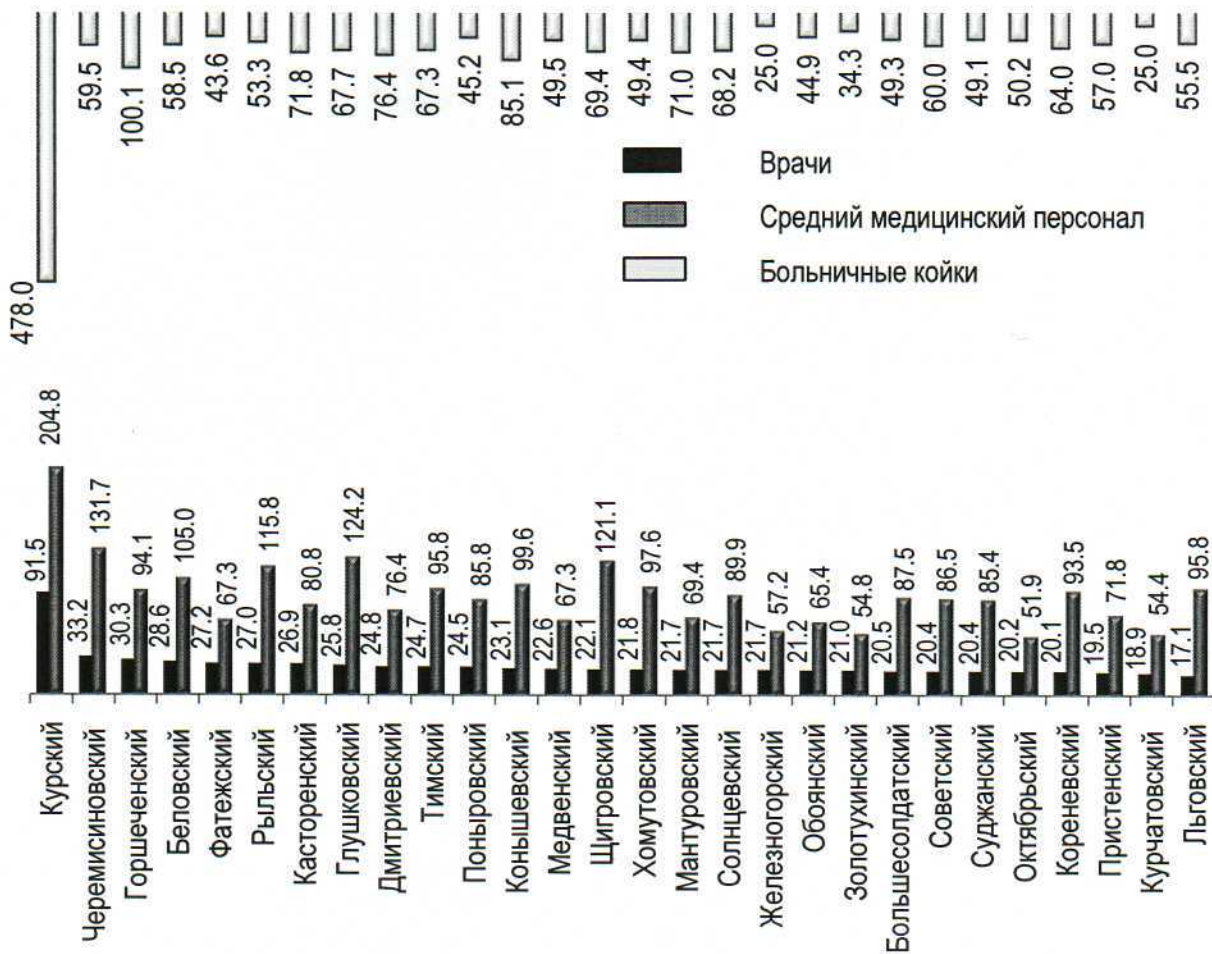
Область 31548.6



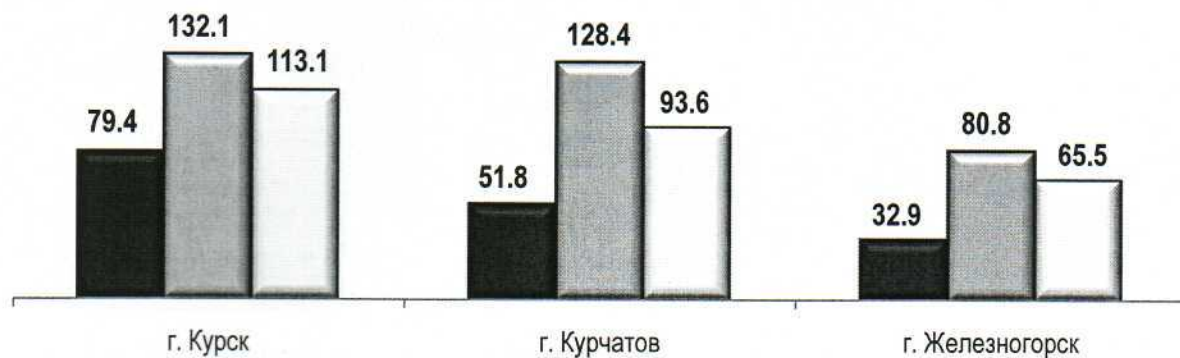
МЕДИЦИНСКОЕ ОБСЛУЖИВАНИЕ НАСЕЛЕНИЯ
(на 10000 человек населения; на конец года)

Область: ■ - 51.3 ■ - 111.7 □ - 103.3

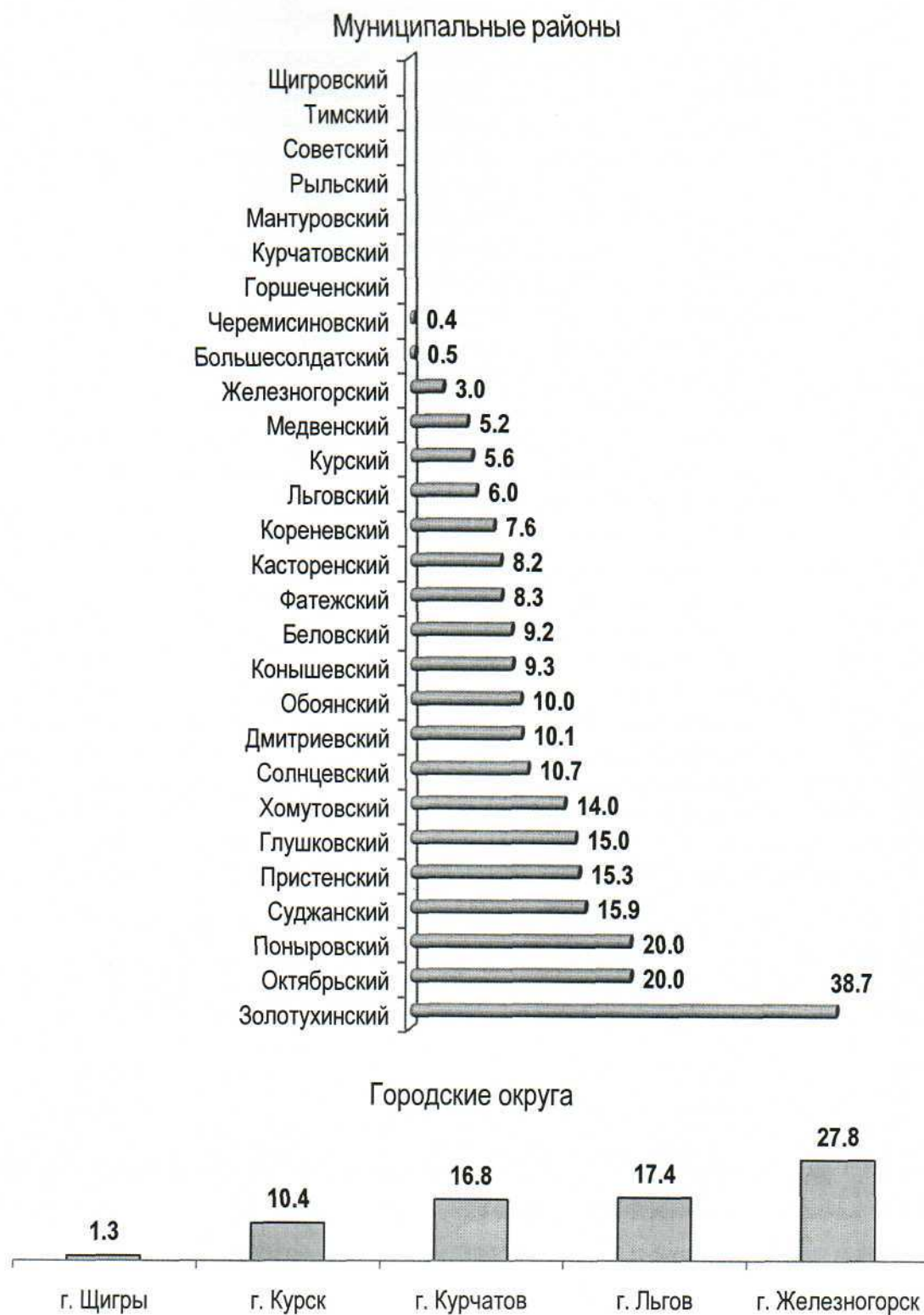
Муниципальные районы



Городские округа



**ДОЛЯ ДЕТЕЙ В ВОЗРАСТЕ 1-6 ЛЕТ, СТОЯЩИХ НА УЧЕТЕ ДЛЯ
ОПРЕДЕЛЕНИЯ В МУНИЦИПАЛЬНЫЕ ДОШКОЛЬНЫЕ
ОБРАЗОВАТЕЛЬНЫЕ УЧРЕЖДЕНИЯ, В ОБЩЕЙ ЧИСЛЕННОСТИ ДЕТЕЙ
В ВОЗРАСТЕ ОТ 1-6 ЛЕТ**
(%)



*Социально-экономический атлас городов и районов
Курской области*

КУЛЬТУРА

	Число организаций культурно - досугового типа	Общедоступные библиотеки	Киноустановки
Беловский	25	22	5
Большесолдатский	19	19	6
Глушковский	23	16	8
Горшеченский	26	24	12
Дмитриевский	23	19	4
Железногорский	22	20	4
Золотухинский	26	23	9
Касторенский	28	16	5
Коньшевский	26	15	3
Кореневский	22	17	7
Курский	27	37	11
Курчатовский	15	15	5
Льговский	29	26	3
Мантуровский	20	21	4
Медвенский	23	20	6
Обоянский	38	33	11
Октябрьский	12	8	3
Поныровский	14	13	7
Пристенский	20	23	10
Рыльский	33	31	4
Советский	29	20	23
Солнцевский	24	20	7
Суджанский	31	25	5
Тимский	25	16	9
Фатежский	21	19	8
Хомутовский	28	23	22
Черемисиновский	18	16	14
Щигровский	21	21	9

Городские округа

	Число организаций культурно - досугового типа	Общедоступные библиотеки	Киноустановки
г. Железногорск	6	7	-
г. Курск	15	22	7
г. Курчатов	2	4	2
г. Щигры	2	3	2
г. Льгов	1	6	-

**ОБЪЕМ ОТГРУЖЕННЫХ ТОВАРОВ СОБСТВЕННОГО ПРОИЗВОДСТВА,
ВЫПОЛНЕННЫХ РАБОТ И УСЛУГ НА ДУШУ НАСЕЛЕНИЯ**

(по крупным и средним организациям)


(тысяч рублей)

Область 423.0

Муниципальные районы



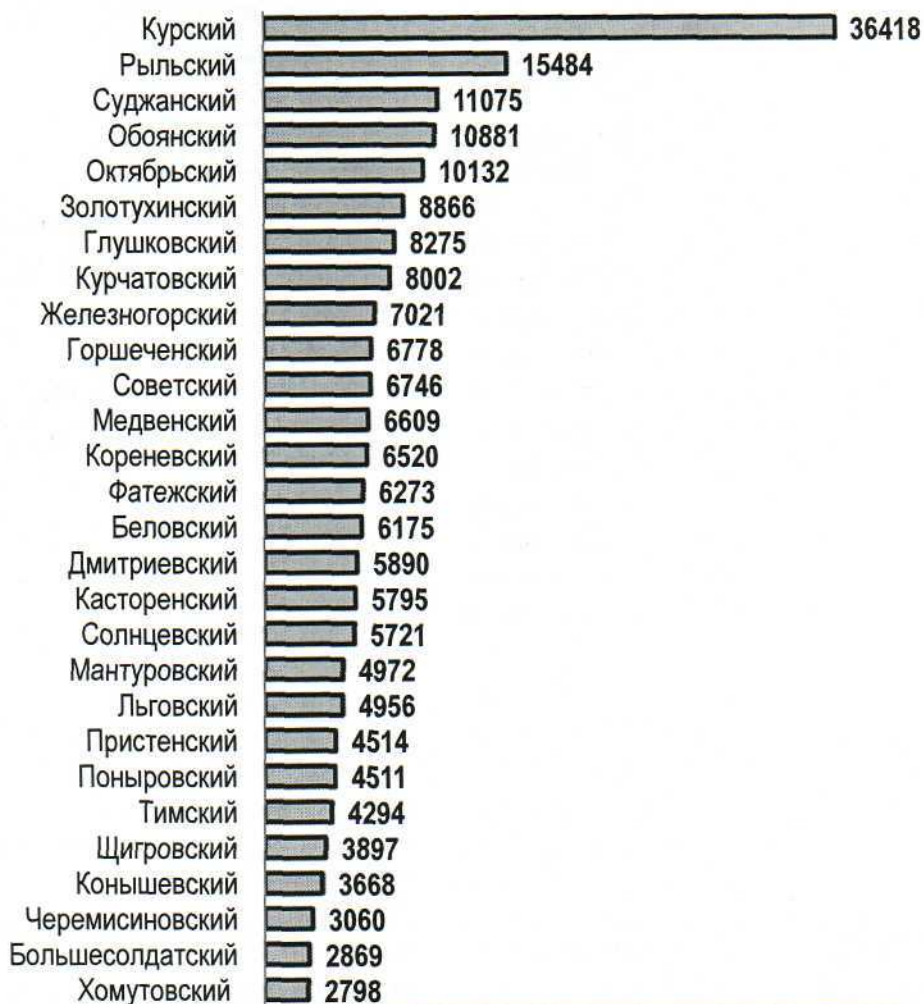
Городские округа



СТРОИТЕЛЬСТВО
ВВОД В ДЕЙСТВИЕ ЖИЛЫХ ДОМОВ,
ВКЛЮЧАЯ ИНДИВИДУАЛЬНОЕ СТРОИТЕЛЬСТВО
(м² общей площади)

Область 594757

Муниципальные районы



Городские округа



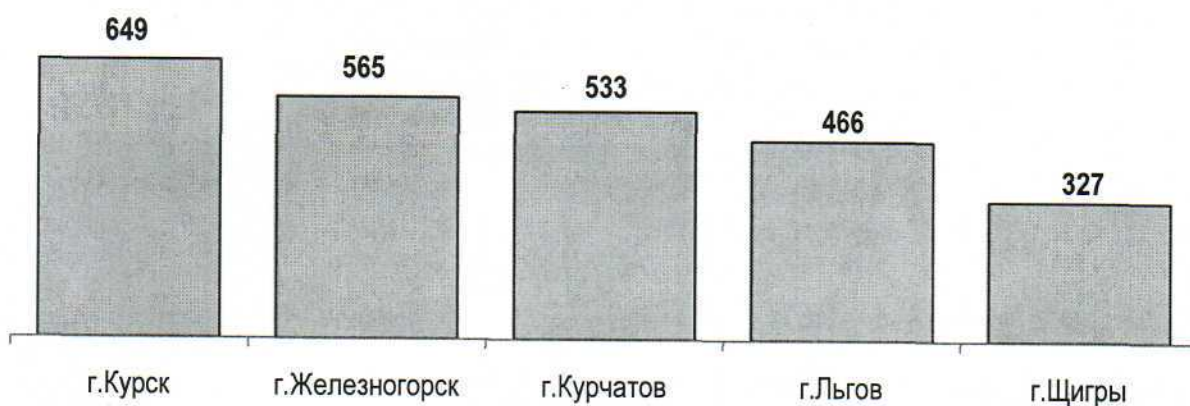
ВВОД В ДЕЙСТВИЕ ЖИЛЫХ ДОМОВ
(на 1000 человек населения)
(м² общей площади)

Область 535

Муниципальные районы



Городские округа



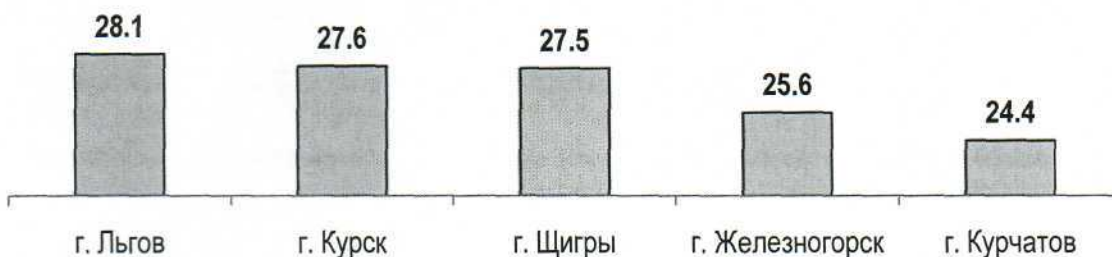
ОБЩАЯ ПЛОЩАДЬ ЖИЛЫХ ПОМЕЩЕНИЙ, ПРИХОДЯЩАЯСЯ В
СРЕДНЕМ НА ОДНОГО ЖИТЕЛЯ
(весь жилищный фонд; на конец года)
(м²)

Область – 30.4

Муниципальные районы



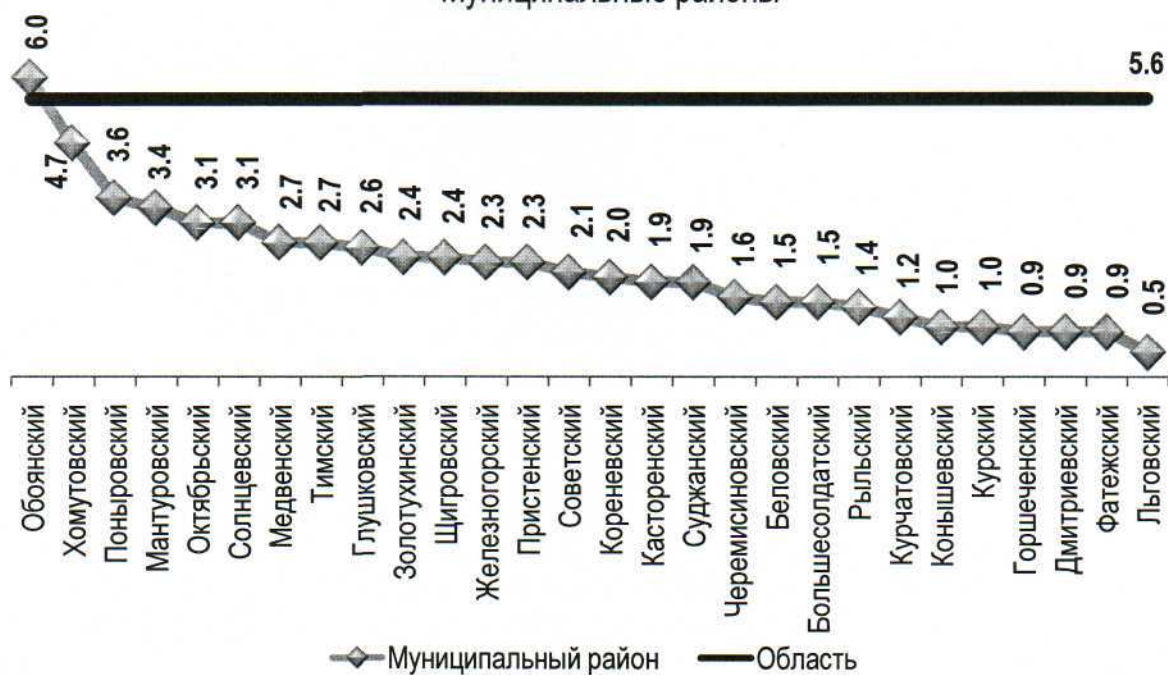
Городские округа



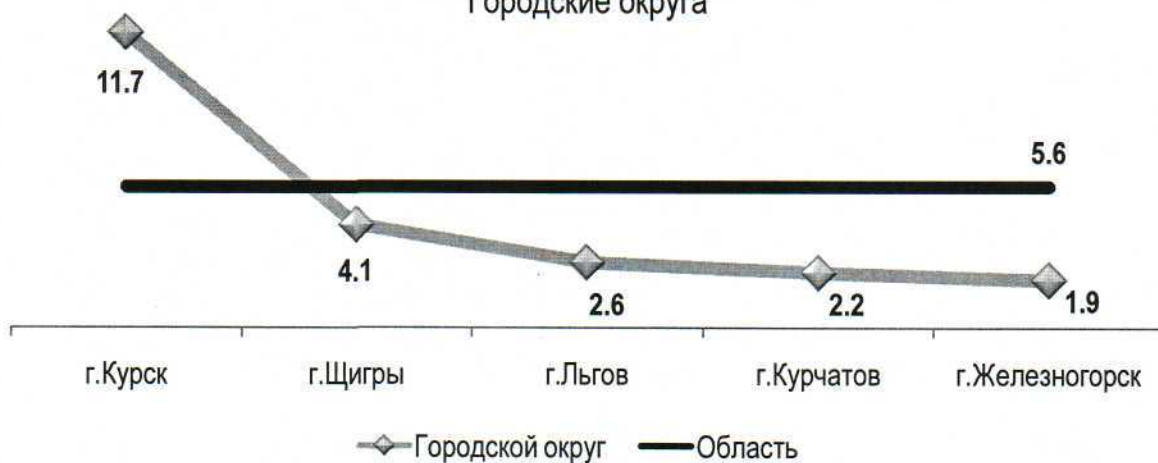
УДЕЛЬНЫЙ ВЕС СЕМЕЙ, ПОЛЬЗОВАВШИХСЯ СУБСИДИЯМИ НА ОПЛАТУ ЖИЛОГО ПОМЕЩЕНИЯ И КОММУНАЛЬНЫХ УСЛУГ, В ОБЩЕМ ЧИСЛЕ СЕМЕЙ

(%)

Муниципальные районы



Городские округа



ИНВЕСТИЦИИ В ОСНОВНОЙ КАПИТАЛ НА ДУШУ НАСЕЛЕНИЯ
(без субъектов малого предпринимательства,
в фактически действовавших ценах)
(рублей)

Область 83878

Муниципальные районы



Городские округа



СЕЛЬСКОЕ ХОЗЯЙСТВО РАСТЕНИЕВОДСТВО

В 2018 году в Курской области было собрано 4525.6 тыс. тонн зерна, 5004.1 тыс. тонн сахарной свёклы, 516.5 тыс. тонн картофеля, 92.0 тыс. тонн овощей и 34.8 тыс. тонн плодов и ягод.

ЛИДЕРЫ ПО ВАЛОВОМУ СБОРУ ПРОДУКЦИИ РАСТЕНИЕВОДСТВА



Щигровский – 257.5 тыс. тонн
Пристенский – 256.5 тыс. тонн
Рыльский – 255.8 тыс. тонн



Фатежский – 461.7 тыс. тонн
Мантуровский – 441.3 тыс. тонн
Касторенский – 334.6 тыс. тонн



Кореневский – 52.0 тыс. тонн
Курский – 51.9 тыс. тонн
Железногорский – 28.1 тыс. тонн



Курский – 12.7 тыс. тонн
Обоянский – 8.2 тыс. тонн
Курчатовский – 7.7 тыс. тонн



Обоянский – 7.8 тыс. тонн
г. Курск – 3.6 тыс. тонн
Беловский – 3.1 тыс. тонн
Курский – 3.1 тыс. тонн

УРОЖАЙНОСТЬ ЗЕРНОВЫХ КУЛЬТУР

(в весе после доработки)

(в хозяйствах всех категорий; центнеров с 1 гектара убранной площади)

Область 46.8

Муниципальные районы



УРОЖАЙНОСТЬ САХАРНОЙ СВЕКЛЫ (ФАБРИЧНОЙ)

(в хозяйствах всех категорий; центнеров с 1 гектара убранной площади)

Область 464

Муниципальные районы



ЖИВОТНОВОДСТВО

На 1 января 2019 года в Курской области поголовье **крупного рогатого скота** составило 158.4 тыс. голов. Поголовье **свиней** составило 1841.5 тыс. голов, **овец и коз**-127.7 тыс. голов.

В 2018 году в области произведено 416.0 тыс. тонн **мяса**, 289.9 тыс. тонн **молока**, 156.6 млн. **штук яиц**, 1001 центнер **шерсти**.


ЛИДЕРЫ ПО ПОГОЛОВЬЮ СКОТА И ПРОИЗВОДСТВУ ПРОДУКЦИИ ЖИВОТНОВОДСТВА

Поголовье КРС



Суджанский – 25.4 тыс. голов
Горшеченский – 12.2 тыс. голов
Беловский – 11.8 тыс. голов

Поголовье свиней



Пристенский – 553.7 тыс. голов
Коньшевский – 419.6 тыс. голов
Дмитриевский – 153.5 тыс. голов

Поголовье овец и коз



Фатежский – 25.2 тыс. голов
Горшеченский – 13.3 тыс. голов
Курский – 7.8 тыс. голов

Производство скота и птицы на убой




Пристенский – 92.6 тыс. тонн
Коньшевский – 72.0 тыс. тонн
Горшеченский – 66.5 тыс. тонн

Производство молока коровьего



Горшеченский – 27.1 тыс. тонн
Большесолдатский – 23.3 тыс. тонн
Беловский – 21.0 тыс. тонн

Производство яиц



Железногорский – 18.4 млн. штук
Курский – 12.0 млн. штук
Беловский – 7.5 млн. штук
Глушковский – 7.3 млн. штук

Производство шерсти



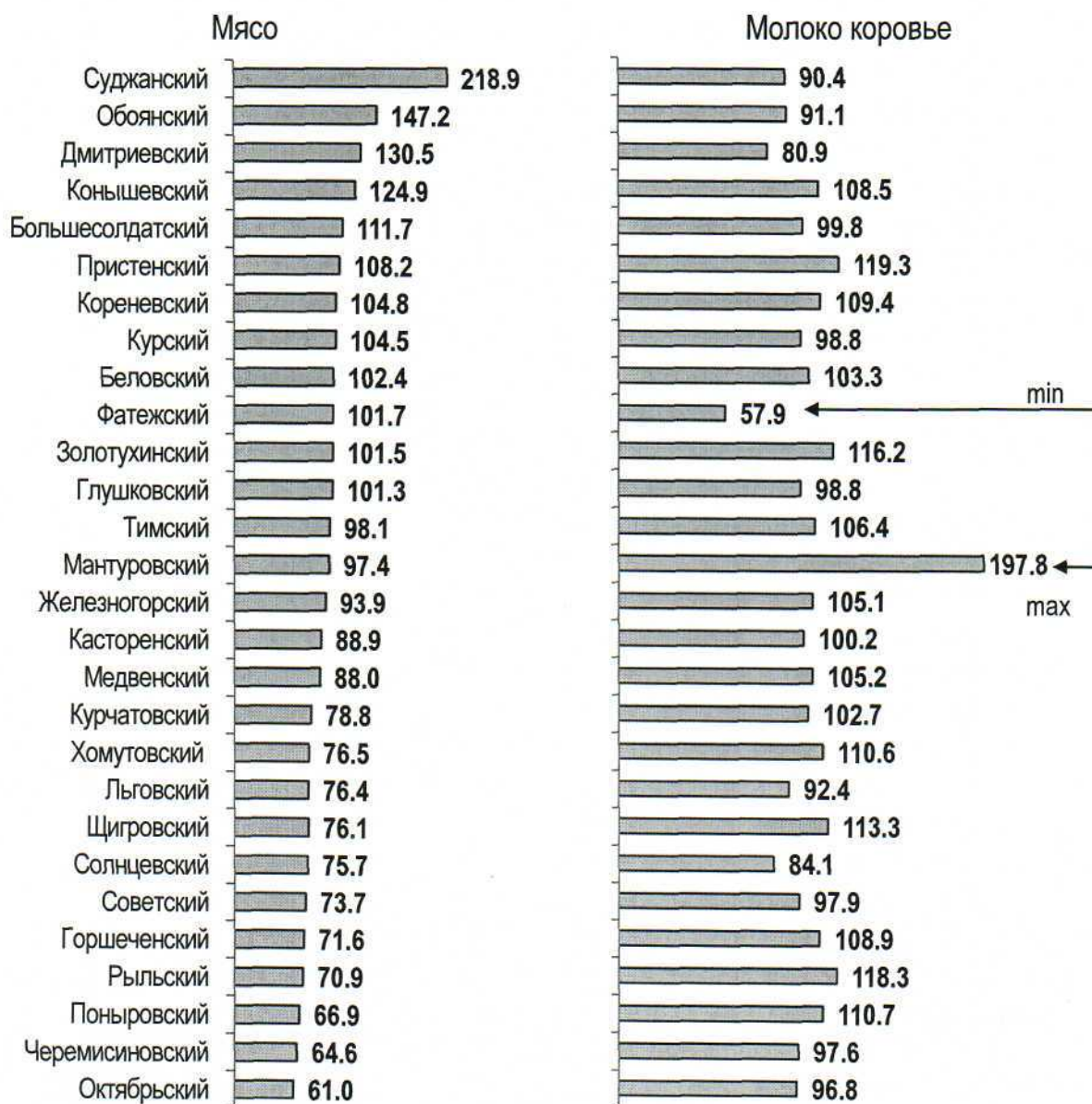
Горшеченский – 99 центнеров
Мантуровский – 59 центнеров
Солнцевский – 58 центнеров

Социально-экономический атлас городов и районов
Курской области

ТЕМПЫ РОСТА
ОСНОВНЫХ ПРОДУКТОВ ЖИВОТНОВОДСТВА
(в % к предыдущему году)

Область: молоко коровье 104.7, мясо 102.5

Муниципальные районы



ОБОРОТ РОЗНИЧНОЙ ТОРГОВЛИ НА ДУШУ НАСЕЛЕНИЯ
(без субъектов малого предпринимательства,
в фактически действовавших ценах)
(рублей)

Область 71231.0

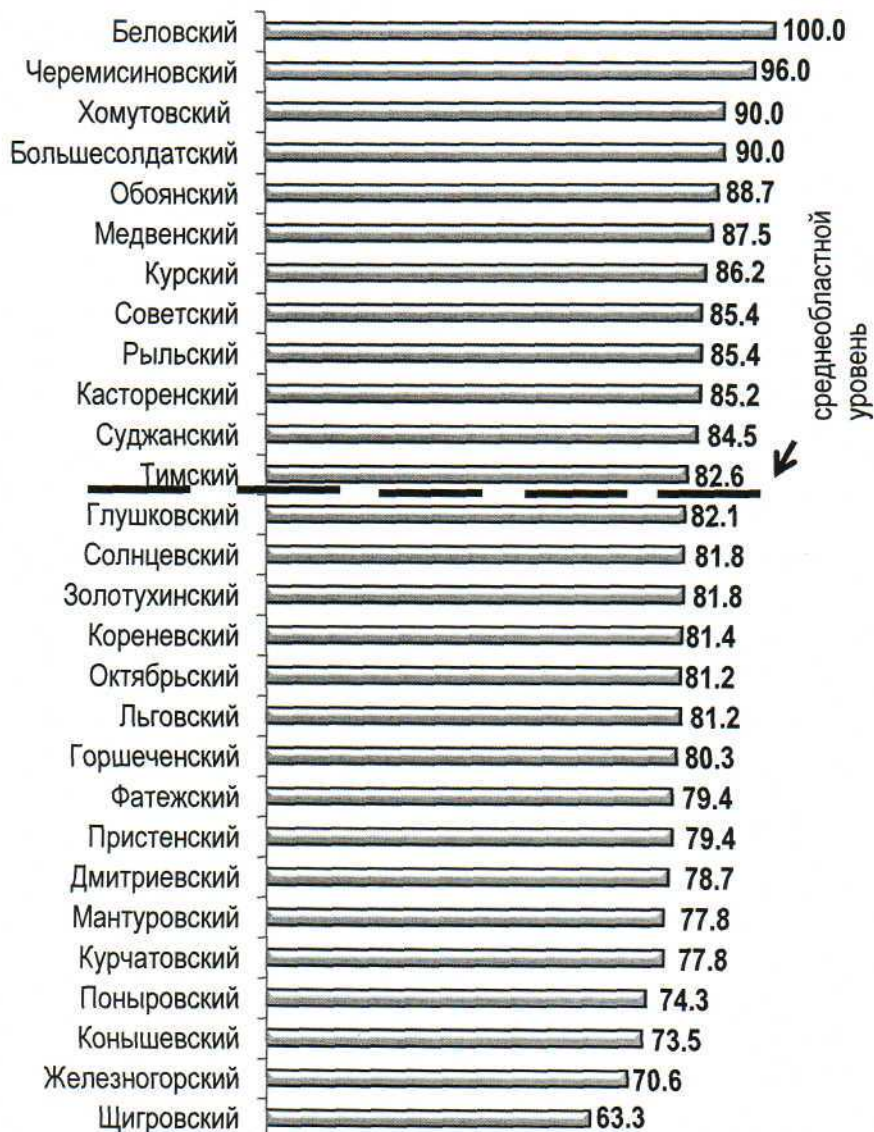
Муниципальные районы	
Глушковский	72978.9
Обоянский	62593.0
Дмитриевский	52395.7
Курский	49549.2
Горшеченский	49302.9
Фатежский	39645.6
Беловский	35667.4
Мантуровский	35422.2
Советский	33939.3
Черемисиновский	30011.8
Суджанский	28204.8
Рыльский	26088.8
Золотухинский	25773.1
Поныровский	23646.9
Курчатовский	22169.0
Тимский	22028.2
Касторенский	21956.2
Пристенский	21688.6
Кореневский	20301.0
Хомутовский	18485.4
Октябрьский	15934.9
Медвенский	14828.3
Коньшевский	13414.8
Солнцевский	10376.8
Большесолдатский	7526.5
Железногорский	5762.0
Щигровский	50.5
Львовский	-

Городские округа	
г. Курск	113744.9
г. Курчатов	85269.0
г. Льгов	75737.2
г. Железногорск	72470.0
г. Щигры	53478.3

ФИНАНСЫ ОРГАНИЗАЦИЙ
УДЕЛЬНЫЙ ВЕС ПРИБЫЛЬНЫХ ОРГАНИЗАЦИЙ К ИХ ОБЩЕМУ ЧИСЛУ
(%)

Область 82.5

Муниципальные районы



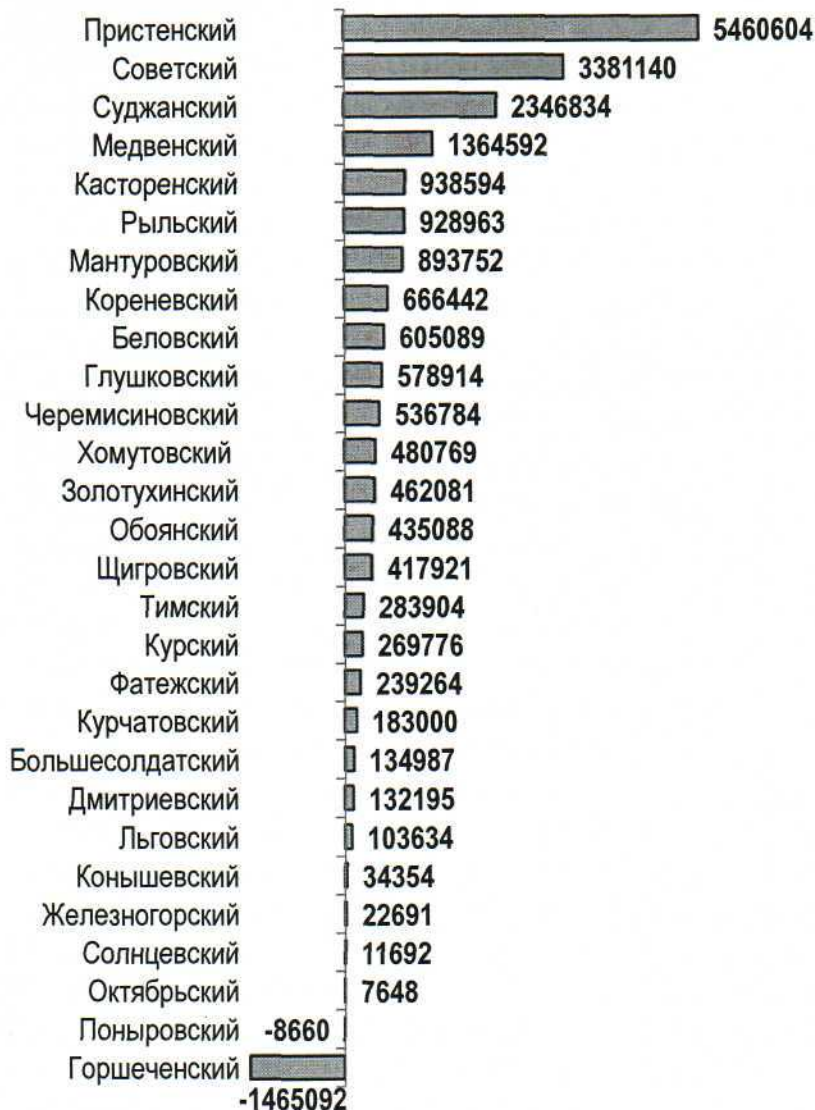
Городские округа



**САЛЬДИРОВАННЫЙ ФИНАНСОВЫЙ РЕЗУЛЬТАТ
(ПРИБЫЛЬ МИНУС УБЫТОК) ДЕЯТЕЛЬНОСТИ ОРГАНИЗАЦИЙ¹⁾**
(тысяч рублей)

Область 90585772

Муниципальные районы

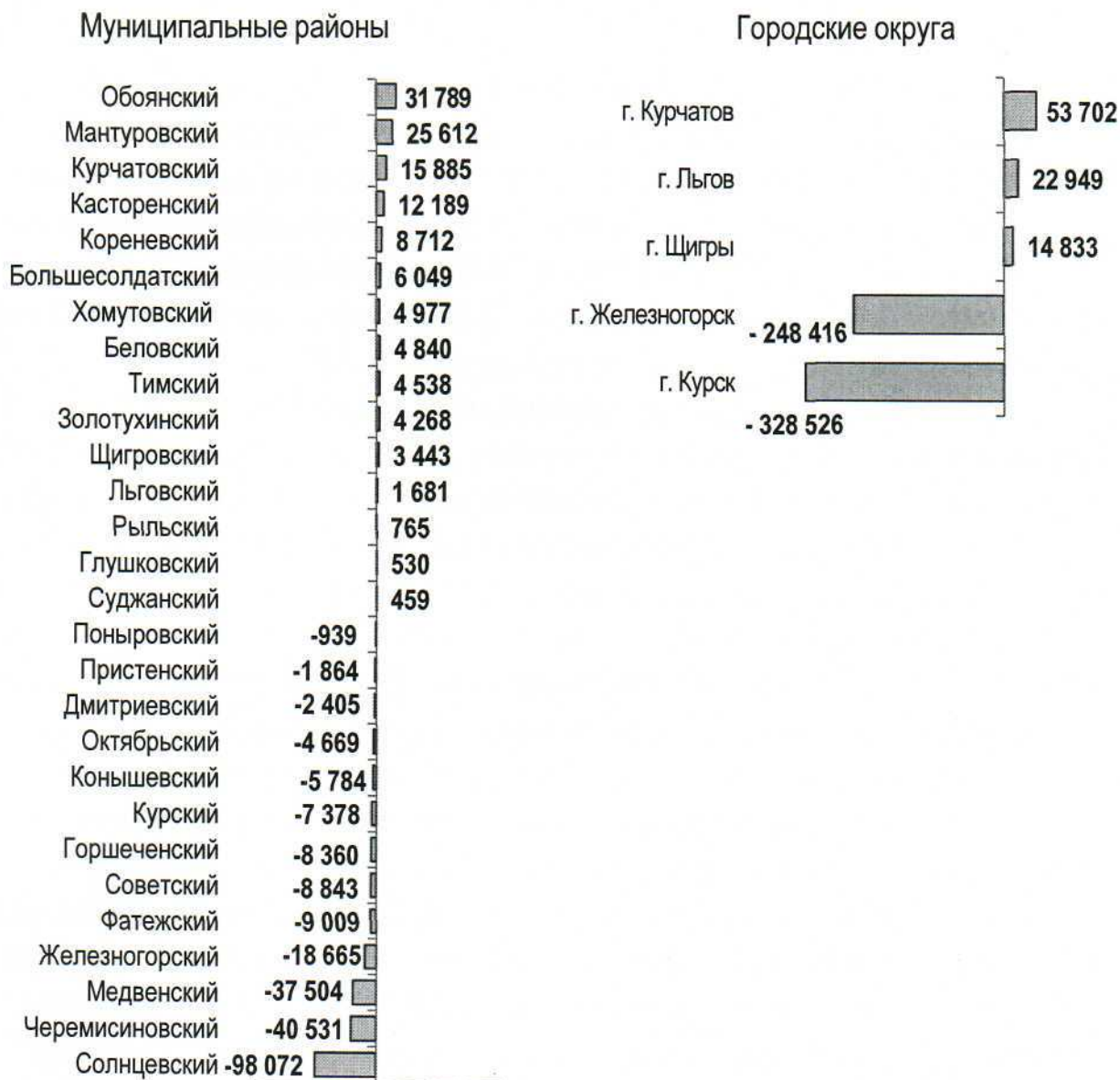


Городские округа



¹⁾Знак (-) означает убыток.

ПРОФИЦИТ, ДЕФИЦИТ БЮДЖЕТА МУНИЦИПАЛЬНОГО ОБРАЗОВАНИЯ (тысяч рублей)



СОЦИАЛЬНО- ЭКОНОМИЧЕСКИЙ АТЛАС ГОРОДОВ И РАЙОНОВ КУРСКОЙ ОБЛАСТИ

