

**ТЕРРИТОРИАЛЬНЫЙ ОРГАН ФЕДЕРАЛЬНОЙ СЛУЖБЫ
ГОСУДАРСТВЕННОЙ СТАТИСТИКИ ПО КУРСКОЙ ОБЛАСТИ**

**ПАСПОРТ
ОКТЯБРЬСКОГО РАЙОНА**

Статистический бюллетень

Курск
2023

ПРЕДИСЛОВИЕ

В бюллетене «Паспорт района» представлены основные показатели социально-экономического положения муниципального образования Курской области.

Отражены сведения об объектах инфраструктуры, расположенных на территории муниципального образования, независимо от подчиненности и источников финансирования, по состоянию на конец года.

Приведены данные о численности населения, занятости и безработице, уровне жизни населения, жилищном фонде, объектах коммунального хозяйства, строительстве и инвестициях, о состоянии сельского хозяйства, розничной торговли, общественного питания, образования, здравоохранения, культуры, окружающей среды, транспортной деятельности, показатели финансового состояния организаций.

Условные обозначения и сокращения

тыс.	- тысяча	м ³	- кубический метр
г	- грамм	%	- процент
га	- гектар	пасс.-км	- пассажиро-километр
кВ	- киловольт	руб.	- рубль
Гкал/ч	- гигакалория в час	т	- тонна
ед.	- единица	т.км	- тонно-километр
кг	- килограмм	ц	- центнер
км	- километр	шт.	- штука
км ²	- квадратный километр	экз.	- экземпляр
м ²	- квадратный метр	р.	- раз

- явление отсутствует;

х сопоставление невозможно;

0,0 значение показателя меньше единицы измерения;

... данные не публикуются в целях обеспечения конфиденциальности первичных статистических данных, полученных от организаций, в соответствии с Федеральным законом от 29.11.2007г. № 282-ФЗ «Об официальном статистическом учете и системе государственной статистики в Российской Федерации» (ст.4 п.5; ст.9 п.1).

В отдельных случаях незначительные расхождения между итогом и суммой слагаемых объясняются округлением данных.

СОДЕРЖАНИЕ

I. ОБЩИЕ СВЕДЕНИЯ	4
II. АДМИНИСТРАТИВНО-ТЕРРИТОРИАЛЬНОЕ И АДМИНИСТРАТИВНОЕ МУНИЦИПАЛЬНОЕ ДЕЛЕНИЕ	4
III. ХАРАКТЕРИСТИКА МУНИЦИПАЛЬНЫХ ОБРАЗОВАНИЙ	5
IV. НАСЕЛЕНИЕ	9
V. ТРУД	11
VI. УРОВЕНЬ ЖИЗНИ НАСЕЛЕНИЯ	12
VII. ОБРАЗОВАНИЕ	17
VIII. ЗДРАВООХРАНЕНИЕ	17
IX. КУЛЬТУРА	18
X. ОСНОВНЫЕ ФОНДЫ	19
XI. ИНВЕСТИЦИИ	20
XII. ПРЕДПРИЯТИЯ И ОРГАНИЗАЦИИ	22
XIII. ПРОМЫШЛЕННОЕ ПРОИЗВОДСТВО	25
XIV. СЕЛЬСКОЕ ХОЗЯЙСТВО	27
XV. СТРОИТЕЛЬСТВО	35
XVI. ТОРГОВЛЯ	38
XVII. ТРАНСПОРТ	38
XVIII. ФИНАНСЫ	39
МЕТОДОЛОГИЧЕСКИЕ ПОЯСНЕНИЯ	45



**ОСНОВНЫЕ СТАТИСТИЧЕСКИЕ ПОКАЗАТЕЛИ
СОЦИАЛЬНО-ЭКОНОМИЧЕСКОГО ПОЛОЖЕНИЯ
ОКТЯБРЬСКОГО РАЙОНА КУРСКОЙ ОБЛАСТИ**


I. ОБЩИЕ СВЕДЕНИЯ

Год образования района	1970
Территория района, км ²	628,0
Наименование районного центра	п. Прямицыно
Название ближайшей железнодорожной станции и расстояние до нее, км	Дьяконово, 1,5
Расстояние до областного центра, км	20

**II. АДМИНИСТРАТИВНО-ТЕРРИТОРИАЛЬНОЕ И
АДМИНИСТРАТИВНОЕ МУНИЦИПАЛЬНОЕ ДЕЛЕНИЕ**

на 1 января

	2023
Число населенных пунктов:	
городских	1
сельских	92
Число муниципальных образований, всего	12
из них наделенных статусом:	
городского поселения	1
сельского поселения	10
Общая площадь земель в пределах черты района, га	62801



III. ХАРАКТЕРИСТИКА МУНИЦИПАЛЬНЫХ ОБРАЗОВАНИЙ

Общая площадь земель

на конец года; гектаров

Наименование сельсовета	2022
поселок Прямыцыно	465
Артюховский	5797
Большедолженковский	9425
Дьяконовский	7489
Катыринский	5853
Лобазовский	4788
Никольский	7427
Плотавский	3549
Старковский	6601
Филипповский	3959
Черницынский	7448



**Расстояние от районного центра
до сельсовета**

километров

Наименование сельсовета	2022
поселок Прямыцыно	-
Артюховский	25
Большедолженковский	10
Дьяконовский	12
Катыринский	10
Лобазовский	30
Никольский	30
Плотавский	25
Старковский	18
Филипповский	35
Черницынский	4



Число населенных пунктов

на 1 января

Наименование сельсовета	2022	2023
поселок Прямыцыно	1	1
Артюховский	14	14
Большедолженковский	9	9
Дьяконовский	6	6
Катыринский	9	9
Лобазовский	8	8
Никольский	13	13
Плотавский	6	6
Старковский	16	16
Филипповский	5	5
Черницынский	6	6



Численность населения

на 1 января; человек

Наименование сельсовета	2022 ¹⁾	2023
поселок Прямыцыно	5180	5193
Артюховский	363	365
Большедолженковский	1282	1269
Дьяконовский	5017	5011
Катыринский	1653	1679
Лобазовский	979	1001
Никольский	174	170
Плотавский	542	558
Старковский	428	450
Филипповский	174	172
Черницынский	7350	7414

¹⁾ 2022 г. – данные пересчитаны с учетом итогов ВПН-2020.



IV. НАСЕЛЕНИЕ

Численность населения

на 1 января; человек

	2022 ¹⁾	2023
Численность населения – всего	23142	23282
в том числе:		
городское	5180	5193
сельское	17962	18089
Плотность населения, человек на км ²	36,8	37,1

¹⁾ 2022 г. – данные пересчитаны с учетом итогов ВПН-2020.

Распределение численности населения по полу

на 1 января; человек

	2022 ¹⁾	2023
Из общей численности населения – население по полу:		
мужчины	11621	10972
женщины	11521	12310

¹⁾ 2022 г. – данные пересчитаны с учетом итогов ВПН-2020.

Распределение численности населения по возрастным группам

на 1 января; человек

	2022 ¹⁾	2023
Из общей численности населения – население в возрасте:		
моложе трудоспособного	4241	4280
из них:		
детей в возрасте 1-6 лет	1480	1438
трудоспособном	13467	13324
старше трудоспособного	5434	5678

¹⁾ 2022 г. – данные пересчитаны с учетом итогов ВПН-2020.



Общие показатели воспроизводства населения

Рождаемость, смертность и естественный прирост населения

человек

	2021	2022
Число родившихся	190	169
на 1000 человек населения	7,8	7,3
Число умерших	458	345
на 1000 человек населения	18,9	14,9
Естественный прирост, убыль (-)	-268	-176
на 1000 человек населения	-11,1	-7,6

Миграция

	2021	2022
Миграционный прирост, убыль (-) населения, человек	261	316
на 1000 человек населения	10,8	13,6

Браки и разводы

	2021	2022
Число браков	118	154
на 1000 человек населения	4,9	6,6
Число разводов	78	87
на 1000 человек населения	3,2	3,7



V. ТРУД

Среднесписочная численность работников в организациях по видам экономической деятельности

	человек	
	2021	2022
Среднесписочная численность работников в организациях (без совместителей и работников несписочного состава)	5031	5859
в том числе по видам экономической деятельности:		
Сельское, лесное хозяйство, охота, рыболовство и рыбоводство	-	-
из него растениеводство и животноводство, охота и предоставление соответствующих услуг в этих областях	-	-
Добыча полезных ископаемых	-	-
Обрабатывающие производства
Обеспечение электрической энергией, газом и паром; кондиционирование воздуха	41	40
Водоснабжение; водоотведение, организация сбора и утилизации отходов, деятельность по ликвидации загрязнений
Строительство
Торговля оптовая и розничная; ремонт автотранспортных средств и мотоциклов	118	107
Транспортировка и хранение	117	...
Деятельность гостиниц и предприятий общественного питания	38	38
Деятельность в области информации и связи
Деятельность финансовая и страховая	15	13
Деятельность по операциям с недвижимым имуществом	...	11
Деятельность профессиональная, научная и техническая	79	78
Деятельность административная и сопутствующие дополнительные услуги
Государственное управление и обеспечение военной безопасности; социальное обеспечение	342	339
Образование	725	713
Деятельность в области здравоохранения и социальных услуг	322	287
Деятельность в области культуры, спорта, организации досуга и развлечений	42	42
Предоставление прочих видов услуг	-	...

¹⁾ Без субъектов малого предпринимательства.



Численность незанятых трудовой деятельностью граждан, состоящих на учете в государственных учреждениях службы занятости населения¹⁾

человек

	2021	2022
Численность ищущих работу граждан, состоящих на учете в органах государственной службы занятости, на конец периода	132	72
из них:		
лица, незанятые трудовой деятельностью	130	71
безработные, всего	113	66

¹⁾ По данным комитета по труду и занятости населения Курской области.

VI. УРОВЕНЬ ЖИЗНИ НАСЕЛЕНИЯ

Среднемесячная номинальная начисленная заработная плата по видам экономической деятельности¹⁾

рублей

	2021	2022
Среднемесячная номинальная начисленная заработная плата	42198,5	47595,0
в том числе по видам экономической деятельности:		
Сельское, лесное хозяйство, охота, рыболовство и рыбоводство	-	-
из него растениеводство и животноводство, охота и предоставление соответствующих услуг в этих областях	-	-
Добыча полезных ископаемых	-	-
Обрабатывающие производства	...	50053,5
Обеспечение электрической энергией, газом и паром; кондиционирование воздуха	30609,3	37675,4
Водоснабжение; водоотведение, организация сбора и утилизации отходов, деятельность по ликвидации загрязнений	...	27063,1



Продолжение

	2021	2022
Строительство	...	59407,0
Торговля оптовая и розничная; ремонт автотранспортных средств и мотоциклов	30377,5	35323,3
Транспортировка и хранение	55953,8	72788,2
Деятельность гостиниц и предприятий общественного питания	17481,7	18345,7
Деятельность в области информации и связи	...	33223,7
Деятельность финансовая и страховая	34078,7	37908,0
Деятельность по операциям с недвижимым имуществом	...	20729,0
Деятельность профессиональная, научная и техническая	34074,9	38708,2
Деятельность административная и сопутствующие дополнительные услуги	...	20874,8
Государственное управление и обеспечение военной безопасности; социальное обеспечение	38896,1	44289,2
Образование	29639,2	33649,3
Деятельность в области здравоохранения и социальных услуг	30530,9	35265,6
Деятельность в области культуры, спорта, организации досуга и развлечений	30681,6	34074,5
Предоставление прочих видов услуг	-	24723,3

¹⁾ Без субъектов малого предпринимательства.

Социальное обеспечение

	2021	2022
Численность пенсионеров, состоящих на учете в системе Пенсионного фонда РФ, человек	7785	7773
в % к предыдущему году	97,1	99,8
Численность пенсионеров, приходящаяся на 1000 человек населения, человек	320,8	333,9
Средний размер назначенных пенсий, руб.	13734,0	15748,3



Жилищные условия населения

Основные показатели жилищных условий населения

на конец года

	2021	2022
Жилищный фонд – всего, тыс. м ²	735,10	740,80
Общая площадь жилых помещений, приходящая в среднем на одного жителя, м ²	30,3	31,8
в городской местности	25,8	26,1
в сельской местности	31,6	33,5
Число жилых квартир в многоквартирных домах	1427	1419
Число жилых домов (индивидуально-определенные здания)	8477	8535
Число домов блокированной застройки	4	4

Жилищный фонд и его распределение по формам собственности

на конец года; общая площадь жилых помещений

	2021	2022
Жилищный фонд – всего, тыс. м ²	735,10	740,80
в том числе:		
муниципальный	1,90	1,60
государственный	2,50	0,40
частный	730,70	738,80
из него:		
в собственности граждан	727,80	735,90
в собственности юридических лиц	2,90	2,90

Коллективные средства размещения

	2021	2022
Число коллективных средств размещения
Число мест, всего

Благоустройство жилищного фонда

на конец года

	2021	2022
Удельный вес общей площади, оборудованной, %:		
водопроводом	74,0	74,2
водоотведением (канализацией)	73,6	73,3
отоплением	89,9	90,0
ваннами (душем)	62,9	63,1
газом (сетевым, сжиженным)	95,1	95,1
горячим водоснабжением	59,8	60,1
напольными электроплитами	0,1	0,1



Водоснабжение

	2021	2022
Установленная производственная мощность водопровода, тыс. м ³ в сутки	3,2	3,2
Одиночное протяжение уличной водопроводной сети (на конец года), км	51,6	51,6
Отпущено воды своим потребителям (абонентам), тыс. м ³	310,3	307,3
из них:		
населению	295,6	290,4
бюджетофинансируемым организациям	8,4	10,0
прочим организациям	6,3	6,8

Водоотведение (канализация)

	2021	2022
Установленная пропускная способность очистных сооружений, тыс. м ³ в сутки	0,8	0,8
Одиночное протяжение уличной канализационной сети (на конец года), км	2,4	2,4
Пропущено сточных вод, тыс. м ³	66,0	65,1
Пропущено сточных вод через очистные сооружения, тыс. м ³	66,0	65,1
в том числе на полную биологическую очистку (физико-химическую)	66,0	65,1

Теплоснабжение

	2021	2022
Число источников теплоснабжения (на конец года)	19	19
в том числе мощностью до 3 Гкал/ч	19	19
Протяженность тепловых и паровых сетей в двухтрубном исчислении (на конец года), км	10,4	10,4
Отпущено тепловой энергии – всего, тыс. Гкал	15,3	15,5
в том числе своим потребителям	15,3	15,5



Предоставление гражданам жилых помещений

	2021	2022
Число семей, состоявших на учете в качестве нуждающихся в жилых помещениях (на конец года)	123	111
в % от общего числа семей	1,6	1,4
Число семей, получивших жилые помещения и улучшивших жилищные условия за год	29	22
в % от числа семей, состоявших на учете в качестве нуждающихся в жилых помещениях на начало года	23,0	17,9

Приватизация жилищного фонда

	2021	2022
Число приватизированных жилых помещений	-	7
Общая площадь приватизированных жилых помещений, тыс. м ²	-	0,4

Предоставление гражданам субсидий на оплату жилого помещения и коммунальных услуг

	2021	2022
Число семей, получивших субсидии в отчетном году	172	103
Удельный вес семей, пользующихся субсидиями, в общем числе семей, %	2,2	1,3
Сумма начисленных субсидий, тыс. руб.	3227,6	1852,8
Среднемесячный размер начисленных субсидий на семью, руб.	1563,8	1499,0

Предоставление гражданам социальной поддержки по оплате жилого помещения и коммунальных услуг

	2021	2022
Численность граждан, пользующихся социальной поддержкой, человек	8616	7437
Объем средств, предусмотренных на предоставление социальной поддержки, тыс. руб.	47760,8	55280,5
Среднемесячный размер социальной поддержки на одного пользователя, руб.	461,9	619,4
Удельный вес граждан, пользующихся социальной поддержкой, в общей численности населения, %	35,5	32,0



VII. ОБРАЗОВАНИЕ

Организации, осуществляющие образовательную деятельность по образовательным программам дошкольного образования, присмотр и уход за детьми

	2021	2022
Число организаций	6	5
Численность воспитанников	607	555
На 1000 детей в возрасте 1-6 лет приходится мест	446	435

VIII. ЗДРАВООХРАНЕНИЕ

Лечебно-профилактическая помощь населению

Медицинские организации

на конец года

	2021	2022
Число больничных организаций	1	1
Число больничных коек	97	92
на 10000 человек населения	41,9	39,5
Мощность амбулаторно-поликлинических организаций, посещений в смену	252	252
на 10000 человек населения	108,9	108,2

Численность медицинских работников

человек

	2021	2022
Численность врачей	42	42
на 10000 человек населения	18,1	18,0
Численность среднего медицинского персонала	95	93
на 10000 человек населения	41,1	39,9



IX. КУЛЬТУРА

Организации культурно-досугового типа

на конец года

	2021	2022
Число организаций	11	12
в них мест	1116	1165

Общедоступные библиотеки

на конец года

	2021	2022
Число библиотек	8	10
библиотечный фонд, тыс. экз.	58,8	97,5
всего зарегистрировано пользователей, тыс. человек	5,3	8,6

Киноустановки с платным показом

на конец года

	2021	2022
Число киноустановок с платным показом	1	3
в том числе:		
стационарных киноустановок	1	3
Число посещений киносеансов, тыс.	1,2	4,4



Х. ОСНОВНЫЕ ФОНДЫ

Основные фонды организаций¹⁾

на конец года; по полной учетной стоимости; тысяч рублей

	2021	2022
Всего	916594	1252609
в том числе по видам экономической деятельности:		
Сельское, лесное хозяйство, охота, рыболовство и рыбоводство	-	-
Добыча полезных ископаемых	-	-
Обрабатывающие производства	-	-
Обеспечение электрической энергией, газом и паром; кондиционирование воздуха	-	-
Водоснабжение; водоотведение, организация сбора и утилизации отходов, деятельность по ликвидации загрязнений	-	-
Строительство	-	-
Торговля оптовая и розничная; ремонт автотранспортных средств и мотоциклов	39855	34195
Транспортировка и хранение	-	...
Деятельность гостиниц и предприятий общественного питания	-	-
Деятельность в области информации и связи
Деятельность финансовая и страховая
Деятельность по операциям с недвижимым имуществом	...	-
Деятельность профессиональная, научная и техническая
Деятельность административная и сопутствующие дополнительные услуги
Государственное управление и обеспечение военной безопасности; социальное обеспечение	442133	411924
Образование	270744	277854
Деятельность в области здравоохранения и социальных услуг
Деятельность в области культуры, спорта, организации досуга и развлечений	32598	6195
Предоставление прочих видов услуг	-	-

¹⁾ Без субъектов малого предпринимательства.



XI. ИНВЕСТИЦИИ

Инвестиции в основной капитал по видам экономической деятельности¹⁾

тысяч рублей

	2021	2022
Всего	20264668	2861868
в том числе по видам экономической деятельности:		
Сельское, лесное хозяйство, охота, рыболовство и рыбоводство	-	...
из него растениеводство и животноводство, охота и предоставление соответствующих услуг в этих областях	-	...
Добыча полезных ископаемых	-	-
Обрабатывающие производства
Обеспечение электрической энергией, газом и паром; кондиционирование воздуха	83031	...
Водоснабжение; водоотведение, организация сбора и утилизации отходов, деятельность по ликвидации загрязнений	...	-
Строительство	-	-
Торговля оптовая и розничная; ремонт автотранспортных средств и мотоциклов	...	1156
Транспортировка и хранение	...	284953
Деятельность гостиниц и предприятий общественного питания	-	-
Деятельность в области информации и связи	...	-
Деятельность финансовая и страховая	-	-
Деятельность по операциям с недвижимым имуществом
Деятельность профессиональная, научная и техническая	598	...
Деятельность административная и сопутствующие дополнительные услуги



Продолжение

	2021	2022
Государственное управление и обеспечение военной безопасности; социальное обеспечение	2961	21924
Образование	65908	236040
Деятельность в области здравоохранения и социальных услуг	6904	2687
Деятельность в области культуры, спорта, организации досуга и развлечений	1949	...
Предоставление прочих видов услуг	-	-

¹⁾ Без субъектов малого предпринимательства и объема инвестиций, не наблюдаемых прямыми статистическими методами.

Инвестиции в основной капитал по источникам финансирования¹⁾

тысяч рублей

	2021	2022
Всего	20264668	2861868
в том числе по источникам финансирования:		
собственные средства	4086318	561257
привлеченные средства	16178350	2300611
из них:		
кредиты банков
заемные средства других организаций	-	-
инвестиции из-за рубежа	-	-
бюджетные средства	135946	313055
в том числе:		
федерального бюджета	41724	14386
бюджетов субъектов РФ	63274	227778
местных бюджетов	30948	70891
средства государственных внебюджетных фондов	-	-
прочие

¹⁾ Без субъектов малого предпринимательства и объема инвестиций, не наблюдаемых прямыми статистическими методами.



ХII. ПРЕДПРИЯТИЯ И ОРГАНИЗАЦИИ

Распределение предприятий и организаций по видам экономической деятельности

на 31 декабря; единиц

	2021	2022
Всего	220	210
из них:		
Сельское, лесное хозяйство, охота, рыболовство и рыбоводство	13	13
Добыча полезных ископаемых	4	2
Обрабатывающие производства	17	16
Обеспечение электрической энергией, газом и паром; кондиционирование воздуха	1	1
Водоснабжение; водоотведение, организация сбора и утилизации отходов, деятельность по ликвидации загрязнений	4	3
Строительство	19	20
Торговля оптовая и розничная; ремонт автотранспортных средств и мотоциклов	25	24
Транспортировка и хранение	2	4
Деятельность гостиниц и предприятий общественного питания	1	1
Деятельность в области информации и связи	3	1
Деятельность финансовая и страховая	-	1
Деятельность по операциям с недвижимым имуществом	15	14
Деятельность профессиональная, научная и техническая	17	16
Деятельность административная и сопутствующие дополнительные услуги	4	5
Государственное управление и обеспечение военной безопасности; социальное обеспечение	23	23
Образование	22	23
Деятельность в области здравоохранения и социальных услуг	4	5
Деятельность в области культуры, спорта, организации досуга и развлечений	24	14
Предоставление прочих видов услуг	21	23



Распределение предприятий и организаций по формам собственности

на 31 декабря; единиц

	2021	2022
Всего	220	210
в том числе по формам собственности:		
Государственная собственность	17	17
Муниципальная собственность	72	63
Собственность общественных и религиозных организаций (объединений)	13	15
Частная собственность	115	112
Прочие формы собственности, включая смешанную российскую, собственность государственных корпораций, иностранную, совместную российскую и иностранную	3	3

Распределение предприятий и организаций по организационно-правовым формам хозяйствующих субъектов

на 31 декабря; единиц

	2021	2022
Всего организаций	220	210
Юридические лица	199	199
Организации, созданные без прав юридического лица	21	11
Индивидуальные предприниматели	650	639

Юридические лица, являющиеся коммерческими корпоративными организациями

на 31 декабря; единиц

	2021	2022
Всего	101	99
из них:		
Хозяйственные товарищества	-	-
Хозяйственные общества	97	95
в том числе:		
публичные акционерные общества	-	-
непубличные акционерные общества	3	3
общества с ограниченной ответственностью	94	92



Продолжение

	2021	2022
Производственные кооперативы (артели)	-	-
Крестьянские (фермерские хозяйства)	4	4
Прочие юридические лица, являющиеся коммерческими организациями	-	-

Юридические лица, являющиеся некоммерческими корпоративными организациями

на 31 декабря; единиц

	2021	2022
Всего	20	21
из них:		
Потребительские кооперативы	4	4
Общественные организации	5	6
Ассоциации (союзы)	-	-
Товарищества собственников недвижимости	11	11
Казачьи общества, внесенные в государственный реестр	-	-

Юридические лица, являющиеся унитарными организациями

на 31 декабря; единиц

	2021	2022
Юридические лица, являющиеся коммерческими унитарными организациями	1	1
Юридические лица, являющиеся некоммерческими унитарными организациями	77	78
из них:		
Фонды	1	1
Автономные некоммерческие организации	1	1
Религиозные организации	6	7
Учреждения	69	69
из них:		
федеральные учреждения	1	1
учреждения субъектов Российской Федерации	6	6
муниципальные учреждения	61	61
частные учреждения	1	1



ХIII. ПРОМЫШЛЕННОЕ ПРОИЗВОДСТВО

Объем отгруженных товаров собственного производства, выполненных работ и услуг собственными силами по видам экономической деятельности¹⁾

в фактически действовавших ценах; тысяч рублей

	2021	2022
Всего	27755776	43842196
в том числе по видам экономической деятельности:		
Добыча полезных ископаемых	-	-
Обрабатывающие производства
производство пищевых продуктов
производство напитков	-	-
производство текстильных изделий	-	-
производство одежды	-	-
производство кожи и изделий из кожи	-	-
обработка древесины и производство изделий из дерева и пробки, кроме мебели, производство изделий из соломки и материалов для плетения	-	-
производство бумаги и бумажных изделий	-	-
деятельность полиграфическая и копирование носителей информации	-	-
производство кокса и нефтепродуктов	-	-
производство химических веществ и химических продуктов	-	-
производство лекарственных средств и материалов, применяемых в медицинских целях	-	-
производство резиновых и пластмассовых изделий	-	-
производство прочей неметаллической минеральной продукции
производство металлургическое	-	-
производство готовых металлических изделий, кроме машин и оборудования	-	-
производство компьютеров, электронных и оптических изделий	-	-
производство электрического оборудования	-	-



Продолжение

	2021	2022
производство машин и оборудования, не включенных в другие группировки	-	-
производство автотранспортных средств, прицепов и полуприцепов	-	-
производство прочих транспортных средств и оборудования	-	-
производство мебели	-	-
производство прочих готовых изделий	-	-
ремонт и монтаж машин и оборудования	-	-
Обеспечение электрической энергией, газом и паром; кондиционирование воздуха
Водоснабжение; водоотведение, организация сбора и утилизации отходов, деятельность по ликвидации загрязнений

¹⁾ Без субъектов малого предпринимательства.

Производство продукции

Темпы роста производства основных видов продукции

	2021 в % к 2020	2022 в % к 2021
Мясо парное, остывшее или охлажденное	в 3,4р.	139,7
Изделия колбасные	в 6,2р.	159,9
Молоко жидкое обработанное	105,1	112,7
Масло сливочное и пасты масляные	86,1	109,3
Сыры и творог	110,9	136,0
Кирпич керамический неогнеупорный строительный	-	-



XIV. СЕЛЬСКОЕ ХОЗЯЙСТВО

Основные показатели сельского хозяйства

Сельскохозяйственные организации и крестьянские (фермерские) хозяйства¹⁾

	2021	2022
Число хозяйствующих субъектов		
сельскохозяйственных организаций (крупных и средних)	5	4
крестьянских (фермерских) хозяйств ¹⁾	39	38

¹⁾ Здесь и далее – крестьянские (фермерские) хозяйства, включая индивидуальных предпринимателей.

Наличие техники в сельскохозяйственных организациях (кроме микропредприятий)

на конец года; единиц

	2021	2022
Наличие техники		
тракторы	-	-
зерноуборочные комбайны	-	-

Растениеводство

Посевные площади сельскохозяйственных культур по категориям хозяйств

гектаров

	2021	2022
Сельскохозяйственные организации		
зерновые и зернобобовые
технические культуры, всего	7970	17111
из них сахарная свекла (фабричная)
картофель	-	-
овощи	-	-
плоды и ягоды	-	-
Крестьянские (фермерские) хозяйства		
зерновые и зернобобовые	6116	4509
технические культуры, всего	2722	2951
из них сахарная свекла (фабричная)
картофель	...	-
овощи	-	1
плоды и ягоды	75	50



Валовой сбор продуктов растениеводства по категориям хозяйств

тысяч центнеров

	2021	2022
Сельскохозяйственные организации		
зерно	551,5	...
в том числе:		
пшеница озимая	407,3	...
пшеница яровая	38,4	104,8
рожь озимая	-	-
кукуруза на зерно
ячмень яровой	37,2	...
овес	-	-
просо	0,1	-
гречиха	-	-
зернобобовые	-	-
из них горох	-	-
сахарная свекла (фабричная)
картофель	-	-
овощи (вкл. закрытый грунт)	-	-
плоды и ягоды	-	-
Крестьянские (фермерские) хозяйства		
зерно	201,8	179,4
в том числе:		
пшеница озимая	109,4	107,5
пшеница яровая	33,2	25,7
рожь озимая	14,2	-
кукуруза на зерно	-	...
ячмень яровой	21,2	29,6
овес	22,2	15,2
просо	-	0,2
гречиха	1,5	0,3
зернобобовые	0,1	0,9
из них горох	0,1	0,9
сахарная свекла (фабричная)	10,5	...
картофель	0,0	-
овощи	0,0	0,0
плоды и ягоды	0,2	0,0



Урожайность сельскохозяйственных культур по категориям хозяйств

центнеров с одного гектара убранной площади

	2021	2022
Сельскохозяйственные организации		
зерно	42,7	66,5
в том числе:		
пшеница озимая	47,8	63,9
пшеница яровая	22,5	51,3
рожь озимая	-	-
кукуруза на зерно
ячмень яровой	27,0	...
овес	-	-
просо	10,0	-
гречиха	-	-
зернобобовые	-	-
из них горох	-	-
сахарная свекла (фабричная)
картофель	-	-
овощи	-	-
плоды и ягоды	-	-
Крестьянские (фермерские) хозяйства		
зерно	33,6	41,7
в том числе:		
пшеница озимая	37,1	45,0
пшеница яровая	35,3	49,7
рожь озимая	31,6	-
кукуруза на зерно	-	...
ячмень яровой	30,4	40,7
овес	28,9	25,5
просо	-	15,0
гречиха	7,9	13,2
зернобобовые	11,1	21,9
из них горох	9,5	22,3
сахарная свекла (фабричная)	350,0	650,
картофель	10,0	-
овощи открытого грунта	-	40,0
плоды и ягоды	103,4	50,1



Внесение удобрений под посевы в сельскохозяйственных организациях

	2021	2022
Внесение удобрений		
минеральных (в пересчете на 100% питательных веществ), ц	29720	...
в расчете на 1 га посева, кг	165,3	...
органических, т	-	-
в расчете на 1 га посева, т	-	-

Животноводство

Производство основных видов продуктов животноводства в хозяйствах всех категорий

	2021	2022
Скот и птица на убой (в убойном весе), т	279,2	223,1
в том числе:		
крупный рогатый скот	72,3	72,8
свиньи	72,1	16,0
овцы и козы	17,2	18,2
птица	110,5	105,8
Молоко, т	3845,1	4341,8
Яйца, тыс. шт.	7001	6627
Шерсть (в физическом весе), ц	11,9	10,8

Производство основных видов продуктов животноводства в сельскохозяйственных организациях

	2021	2022
Скот и птица на убой (в убойном весе), т	-	-
в том числе:		
крупный рогатый скот	-	-
свиньи	-	-
овцы и козы	-	-
птица	-	-
Молоко, т	-	-
Яйца, тыс. шт.	-	-
Шерсть (в физическом весе), ц	-	-



**Производство основных видов продуктов животноводства
в крестьянских (фермерских) хозяйствах**

	2021	2022
Скот и птица на убой (в убойном весе), т	33,6	17,8
в том числе:		
крупный рогатый скот	31,9	17,3
свиньи	1,3	-
овцы и козы	0,4	0,5
птица	0,1	-
Молоко, т	438,4	764,0
Яйца, тыс. шт.	...	-
Шерсть (в физическом весе), ц	-	-

**Производство основных видов продуктов животноводства
в хозяйствах населения**

	2021	2022
Скот и птица на убой (в убойном весе), т	245,6	205,3
в том числе:		
крупный рогатый скот	40,4	55,5
свиньи	70,9	16,0
овцы и козы	16,7	17,7
птица	110,5	105,8
Молоко, т	3406,7	3577,8
Яйца, тыс. шт.	...	6627
Шерсть (в физическом весе), ц	11,9	10,8

**Продуктивность скота и птицы
в сельскохозяйственных организациях¹⁾**

	2021	2022
Надой молока на одну корову, кг	-	-
Средняя годовая яйценоскость кур-несушек, шт.	-	-
Средний годовой настриг шерсти с одной овцы (в физическом весе), кг	-	-
Среднесуточный привес скота на откорме и выращивании, г		
крупного рогатого скота	-	-
свиней	-	-
Выращено крупного рогатого скота на 1 голову, имевшуюся на начало года, кг	-	-
Выращено свиней на 1 голову, имевшуюся на начало года, кг	-	-

¹⁾ Без субъектов малого предпринимательства.



Поголовье скота в хозяйствах всех категорий

на конец года; голов

	2021	2022
Крупный рогатый скот	1979	1519
в т.ч. коровы (без коров на откорме и нагуле)	926	845
Свины	378	242
Овцы и козы	2633	2000
Лошади	313	288

Поголовье скота и птицы в сельскохозяйственных организациях

на конец года; голов

	2021	2022
Крупный рогатый скот	-	-
в т.ч. коровы (без коров на откорме и нагуле)	-	-
Свины	-	-
Овцы	-	-
Лошади	-	-
Птица	-	-

Поголовье скота в крестьянских (фермерских) хозяйствах

на конец года; голов

	2021	2022
Крупный рогатый скот	553	565
в т.ч. коровы (без коров на откорме и нагуле)	179	198
Свины	31	-
Овцы	156	229
Лошади	4	17



**Поголовье скота
в личных подсобных хозяйствах населения**

на конец года; голов

	2021	2022
Крупный рогатый скот	1426	954
в т.ч. коровы (без коров на откорме и нагуле)	747	647
Свины	347	242
Овцы	1618	1087
Лошади	309	271

Воспроизводство стада в сельскохозяйственных организациях¹⁾

	2021	2022
Получено приплода, голов		
Телят	-	-
Поросят	-	-
Ягнят	-	-
Выход молодняка на 100 голов маточного поголовья:		
Телят	-	-
Поросят	-	-
Ягнят	-	-
Падеж скота, голов		
Крупного рогатого скота	-	-
Свиней	-	-
Овец	-	-
Падеж скота в % к обороту стада		
Крупного рогатого скота	-	-
Свиней	-	-
Овец	-	-

¹⁾ Без субъектов малого предпринимательства.



Реализация основных продуктов сельскохозяйственными организациями¹⁾

ТОНН

	2021	2022
Зерновые культуры	43223	...
Сахарная свекла (фабричная)
Картофель	-	-
Овощи	-	-
Скот и птица (в живом весе)	-	-
Молоко (коровье)	-	-
Яйца, тыс. шт.	-	-

¹⁾ Без субъектов малого предпринимательства.

Расход кормов скоту и птице в сельскохозяйственных организациях¹⁾

тысяч центнеров кормовых единиц

	2021	2022
Все корма в пересчете на кормовые единицы	-	-
Концентрированные корма	-	-
Сочные (включая картофель)	-	-
Грубые	-	-
Другие виды	-	-

¹⁾ Без субъектов малого предпринимательства.



XV. СТРОИТЕЛЬСТВО

Деятельность строительных организаций¹⁾

	2021	2022
Объем работ, выполненных по виду деятельности «Строительство», тыс. руб.

¹⁾Без субъектов малого предпринимательства.

Ввод в действие зданий, отдельных производственных мощностей, жилых домов, объектов социально-культурного назначения

Ввод в действие жилых домов (в том числе за счет средств населения)

	2021	2022
Ввод в действие жилых домов:		
число домов	16	112
в том числе сельская местность	16	94
число квартир	25	115
в том числе сельская местность	25	97
общая площадь жилых помещений, м ²	2117	17233
в том числе сельская местность	2117	14402

Ввод в действие жилых домов за счет средств населения

	2021	2022
Ввод в действие жилых домов, ед.	13	111
в том числе сельская местность	13	93
число квартир	13	111
в том числе сельская местность	13	93
общая площадь жилых помещений, м ²	1658	17081
в том числе сельская местность	1658	14250



Ввод в действие линий электропередачи


	2021	2022
Ввод в действие:		
Линии электропередачи 6-20 кВ, км	-	-
Линии электропередачи 0,4 кВ, км	8,3	-

Ввод в действие мощностей и объектов социально-культурного назначения

	2021	2022
Ввод в действие:		
дошкольные образовательные организации, мест	-	60
в том числе сельская местность	-	-
общеобразовательные организации, ученических мест	-	-
в том числе сельская местность	-	-
больничные организации, коек	-	-
в том числе сельская местность	-	-
амбулаторно-поликлинические организации, посещений в смену	-	-
в том числе сельская местность	-	-
учреждения культуры клубного типа, мест	-	-
в том числе сельская местность	-	-

Ввод в действие отдельных объектов

	2021	2022
Ввод в действие:		
Мясо, т в смену	20,0	-
Цех убоя скота, т/смену	-	557,0
Орошение земель, тыс. га	-	1,2
Силосные и сенажные сооружения, тыс. м ³	-	333,0
Предприятия комбикормовые, т/сутки	-	960,0
Трансформаторные понизительные подстанции, Мегавольт-ампер (тысяча киловольт-ампер)	-	126,0



Продолжение

	2021	2022
Газовые сети к производственным объектам сельскохозяйственного назначения, км	-	0,2
Салоны красоты (парикмахерские), посадочных мест	2	-
Теплоснабжение, Гигакал/ч	2,1	-

Ввод в действие объектов коммунального назначения

	2021	2022
Водопроводные сети, км	-	-
в том числе сельская местность	-	-
Канализационные сети, км	-	-
Тепловые сети, км	-	-
Газовые сети, км	0,9	1,4
в том числе сельская местность	0,9	1,4

Ввод в действие автодорог с твердым покрытием

	2021	2022
Автодороги с твердым покрытием общего пользования, км	4,5	-
Автодороги с твердым покрытием ведомственные и частные, км	-	-

Финансовые вложения, осуществленные организациями

	2021	2022
Вложения, осуществленные организациями, тыс. руб.		
за год	-	-
накоплено на конец года	-	-



XVI. ТОРГОВЛЯ¹⁾

Оборот розничной торговли

	2021	2022
Оборот розничной торговли (в фактически действовавших ценах), тыс. руб.	743570,0	880183,0
Индекс физического объема оборота розничной торговли, в % к предыдущему году	121,5	101,3
Оборот розничной торговли на душу населения (в фактически действовавших ценах), руб.	30638,7	37919,3

Оборот общественного питания

	2021	2022
Оборот общественного питания (в фактически действовавших ценах), тыс. руб.	11408,2	18122,8
Индекс физического объема оборота общественного питания, в % к предыдущему году	111,7	137,9
Оборот общественного питания на душу населения (в фактически действовавших ценах), руб.	470,1	780,8

¹⁾ Без субъектов малого предпринимательства.

XVII. ТРАНСПОРТ

Наличие автомобильного транспорта¹⁾

на конец года

	2021	2022
Наличие автомобильного транспорта, ед.		
грузовые автомобили

¹⁾ Без микропредприятий, по организациям, осуществляющим перевозку грузов автомобильным транспортом.



Перевезено грузов и грузооборот автомобильного транспорта¹⁾

	2021	2022
Перевезено грузов, тыс. т
Грузооборот, тыс. т. км

¹⁾ По юридическим лицам, без микропредприятий.

Перевозки пассажиров и пассажирооборот автобусами общего пользования¹⁾

	2021	2022
Число перевезенных пассажиров, тыс.	...	98,1
Пассажирооборот, тыс. пасс.-км	...	4865,4

¹⁾ Данные предоставляются перевозчиками, осуществляющими коммерческие перевозки пассажиров на основании действующей лицензии.

XVIII. ФИНАНСЫ¹⁾

Финансовые показатели деятельности организаций по полному кругу организаций

	2021	2022
Сальдированный финансовый результат прибыль, убыток (-), тыс. руб.	62035	51282
Число организаций, получивших прибыль	66	61
Сумма прибыли, тыс. руб.	99010	74148
Удельный вес прибыльных организаций, %	81,5	81,3
Число организаций, получивших убыток	15	14
Сумма убытка, тыс. руб.	36975	22866
Удельный вес убыточных организаций, %	18,5	18,7
Кредиторская задолженность, тыс. руб.	416384	360707
Уровень рентабельности, убыточности (-) реализованной продукции, %	4,9	5,1

¹⁾ Все показатели раздела заполняются по данным бухгалтерской отчетности. Дебиторская, кредиторская задолженности на конец года.



**Финансовые показатели деятельности организаций
по добыче полезных ископаемых, обрабатывающим
производствам, обеспечению электрической энергией, газом и
паром; кондиционированию воздуха, водоснабжению;
водоотведению, организации сбора и утилизации отходов,
деятельности по ликвидации загрязнений**

	2021	2022
Сальдированный финансовый результат прибыль, убыток (-), тыс. руб.	19552	19862
Число организаций, получивших прибыль	15	13
Сумма прибыли, тыс. руб.	19602	26401
Удельный вес прибыльных организаций, %	93,8	76,5
Число организаций, получивших убыток	1	4
Сумма убытка, тыс. руб.	50	6539
Удельный вес убыточных организаций, %	6,2	23,5
Кредиторская задолженность, тыс. руб.	40864	111123
Уровень рентабельности, убыточности (-) реализованной продукции, %	2,7	3,2

**Финансовые показатели деятельности организаций
по виду экономической деятельности
сельское, лесное хозяйство, охота, рыболовство и рыбоводство**

	2021	2022
Сальдированный финансовый результат прибыль, убыток (-), тыс. руб.	31050	16361
Число организаций, получивших прибыль	7	6
Сумма прибыли, тыс. руб.	37029	16371
Удельный вес прибыльных организаций, %	87,5	85,7
Число организаций, получивших убыток	1	1
Сумма убытка, тыс. руб.	5979	10
Удельный вес убыточных организаций, %	12,5	14,3
Кредиторская задолженность, тыс. руб.	21231	11720
Уровень рентабельности, убыточности (-) реализованной продукции, %	26,3	31,7



**Финансовые показатели деятельности организаций
по виду экономической деятельности
строительство**

	2021	2022
Сальдированный финансовый результат прибыль, убыток (-), тыс. руб.	-16012	5274
Число организаций, получивших прибыль	8	12
Сумма прибыли, тыс. руб.	4611	6896
Удельный вес прибыльных организаций, %	66,7	85,7
Число организаций, получивших убыток	4	2
Сумма убытка, тыс. руб.	20623	1622
Удельный вес убыточных организаций, %	33,3	14,3
Кредиторская задолженность, тыс. руб.	279652	135073
Уровень рентабельности, убыточности (-) реализованной продукции, %	-5,7	8,7

**Финансовые показатели деятельности организаций
по виду экономической деятельности
транспортировка и хранение**

	2021	2022
Сальдированный финансовый результат прибыль, убыток (-), тыс. руб.	-1267	-
Число организаций, получивших прибыль	-	-
Сумма прибыли, тыс. руб.	-	-
Удельный вес прибыльных организаций, %	-	-
Число организаций, получивших убыток	1	-
Сумма убытка, тыс. руб.	1267	-
Удельный вес убыточных организаций, %	100,0	-
Кредиторская задолженность, тыс. руб.	18070	-
Уровень рентабельности, убыточности (-) реализованной продукции, %	25,1	-



**Финансовые показатели деятельности организаций
по крупным и средним организациям**

	2021	2022
Сальдированный финансовый результат прибыль, убыток (-), тыс. руб.	-3027	-4480
Число организаций, получивших прибыль	-	1
Сумма прибыли, тыс. руб.	-	341
Удельный вес прибыльных организаций, %	-	33,3
Число организаций, получивших убыток	2	2
Сумма убытка, тыс. руб.	3027	4821
Удельный вес убыточных организаций, %	100,0	66,7
Дебиторская задолженность, тыс. руб.	2497	3982
Кредиторская задолженность, тыс. руб.	18085	7614
Уровень рентабельности, убыточности (-) реализованной продукции, %	15,2	-74,1

**Финансовые показатели деятельности
крупных и средних организаций
по добыче полезных ископаемых, обрабатывающим
производствам, обеспечению электрической энергией, газом и
паром; кондиционированию воздуха, водоснабжению;
водоотведению, организации сбора и утилизации отходов,
деятельности по ликвидации загрязнений**

	2021	2022
Сальдированный финансовый результат прибыль, убыток (-), тыс. руб.	-	-4049
Число организаций, получивших прибыль	-	-
Сумма прибыли, тыс. руб.	-	-
Удельный вес прибыльных организаций, %	-	-
Число организаций, получивших убыток	-	1
Сумма убытка, тыс. руб.	-	4049
Удельный вес убыточных организаций, %	-	100,0
Дебиторская задолженность, тыс. руб.	-	3809
Кредиторская задолженность, тыс. руб.	-	7858
Уровень рентабельности, убыточности (-) реализованной продукции, %	-	-100,0



**Финансовые показатели деятельности
крупных и средних организаций
по виду экономической деятельности
сельское, лесное хозяйство, охота, рыболовство и рыбоводство**

	2021	2022
Сальдированный финансовый результат прибыль, убыток (-), тыс. руб.	-	-
Число организаций, получивших прибыль	-	-
Сумма прибыли, тыс. руб.	-	-
Удельный вес прибыльных организаций, %	-	-
Число организаций, получивших убыток	-	-
Сумма убытка, тыс. руб.	-	-
Удельный вес убыточных организаций, %	-	-
Дебиторская задолженность, тыс. руб.	-	-
Кредиторская задолженность, тыс. руб.	-	-
Уровень рентабельности, убыточности (-) реализованной продукции, %	-	-

**Финансовые показатели деятельности
крупных и средних организаций
по виду экономической деятельности
строительство**

	2021	2022
Сальдированный финансовый результат прибыль, убыток (-), тыс. руб.	-	-
Число организаций, получивших прибыль	-	-
Сумма прибыли, тыс. руб.	-	-
Удельный вес прибыльных организаций, %	-	-
Число организаций, получивших убыток	-	-
Сумма убытка, тыс. руб.	-	-
Удельный вес убыточных организаций, %	-	-
Дебиторская задолженность, тыс. руб.	-	-
Кредиторская задолженность, тыс. руб.	-	-
Уровень рентабельности, убыточности (-) реализованной продукции, %	-	-



**Финансовые показатели деятельности
крупных и средних организаций
по виду экономической деятельности
транспортировка и хранение**

	2021	2022
Сальдированный финансовый результат прибыль, убыток (-), тыс. руб.	-1267	-
Число организаций, получивших прибыль	-	-
Сумма прибыли, тыс. руб.	-	-
Удельный вес прибыльных организаций, %	-	-
Число организаций, получивших убыток	1	-
Сумма убытка, тыс. руб.	1267	-
Удельный вес убыточных организаций, %	100,0	-
Дебиторская задолженность, тыс. руб.	2482	-
Кредиторская задолженность, тыс. руб.	18070	-
Уровень рентабельности, убыточности (-) реализованной продукции, %	25,1	-



МЕТОДОЛОГИЧЕСКИЕ ПОЯСНЕНИЯ

Общая площадь земель муниципального образования – площадь земель и водных объектов в пределах официально утвержденной черты муниципального образования. Учитываются и земли, изъятые из непосредственного ведения муниципального образования (военные городки, полигоны, полосы отчуждения железных дорог и т.д.).

Население

Сведения о **численности населения** приведены по постоянному населению, к которому относятся лица, постоянно проживающие на данной территории, включая временно отсутствующих.

Распределение населения на городское и сельское производится по месту проживания, при этом городскими населенными пунктами считаются населенные пункты, отнесенные в установленном законодательном порядке к категории городских. Все остальные населенные пункты являются сельскими.

Коэффициенты рождаемости и смертности общие – отношение соответственно числа родившихся (живыми) и числа умерших в течение календарного года к среднегодовой численности населения. Исчисляются в промилле (на 1000 человек населения).

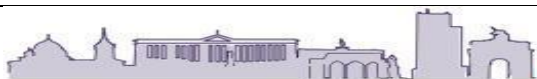
Естественный прирост населения – абсолютная величина разности между числами родившихся и умерших за определенный промежуток времени. Его величина может быть как положительной, так и отрицательной.

Коэффициент естественного прироста – разность общих коэффициентов рождаемости и смертности.

Коэффициенты брачности и разводимости общие – отношение числа зарегистрированных в течение календарного года браков и разводов к среднегодовой численности населения. Исчисляются в промилле (на 1000 человек населения).

Миграционный прирост населения – абсолютная величина разности между числом прибывших на данную территорию и выбывших за пределы этой территории за определенный промежуток времени. Его величина может быть как положительной, так и отрицательной.

Данные о **миграции** получены в результате разработки поступающих от Управления по вопросам миграции УМВД России по Курской области первичных документов статистического учета прибытия и выбытия, которые составляются при регистрации и снятии с регистрационного учета населения по месту жительства, а также при регистрации по месту пребывания на срок 9 месяцев и более.



Труд

Среднесписочная численность работников (без внешних совместителей) за отчетный месяц исчисляется путем суммирования численности работников списочного состава за каждый календарный день месяца по данным табельного учета и деления полученной суммы на число календарных дней месяца.

Безработные, зарегистрированные в государственных учреждениях службы занятости населения – трудоспособные граждане, не имеющие работы и заработка (трудового дохода), проживающие на территории Российской Федерации, зарегистрированные в органах службы занятости населения по месту жительства в целях поиска подходящей работы, ищущие работу, готовые приступить к ней.

Уровень жизни населения

Среднемесячная номинальная начисленная заработная плата работников организаций исчисляется на основании сведений, полученных от организаций делением фонда начисленной заработной платы работников на среднесписочную численность работников и на количество месяцев в периоде.

В фонд заработной платы включаются начисленные работникам суммы оплаты труда в денежной и неденежной формах за отработанное и неотработанное время, компенсационные выплаты, связанные с режимом работы и условиями труда, доплаты и надбавки, премии, единовременные поощрительные выплаты, а также оплата питания и проживания, имеющая систематический характер.

Среднемесячная номинальная начисленная заработная плата работников по видам экономической деятельности рассчитывается делением фонда начисленной заработной платы работников списочного состава и внешних совместителей на среднесписочную численность работников и на количество месяцев в отчетном периоде.

К **пенсионерам** относятся лица, реализовавшие право на получение пенсии в соответствии с законодательством Российской Федерации и межгосударственными соглашениями, постоянно проживающие в Российской Федерации.

Жилищный фонд – совокупность всех жилых помещений, находящихся на территории муниципального района.

Жилым помещением признается изолированное помещение, которое является недвижимым имуществом и пригодно для постоянного проживания граждан, отвечает установленным санитарным и техническим правилам и нормам, иным требованиям законодательства.



Общая площадь жилого помещения состоит из суммы площади всех частей такого помещения, включая площадь помещений вспомогательного использования, предназначенных для удовлетворения гражданами бытовых и иных нужд, связанных с их проживанием в жилом помещении, за исключением балконов, лоджий, веранд и террас.

Субсидии на оплату жилого помещения и коммунальных услуг являются адресным видом социальной помощи и предоставляются гражданам органами исполнительной власти субъектов Российской Федерации и органами местного самоуправления в случае, если их расходы на оплату жилого помещения и коммунальных услуг, рассчитанные исходя из размера регионального стандарта нормативной площади жилого помещения, используемой для расчета субсидий, и размера регионального стандарта стоимости жилищно-коммунальных услуг, превышают величину, соответствующую максимально допустимой доле расходов граждан на оплату жилого помещения и коммунальных услуг в совокупном доходе семьи.

Социальная поддержка по оплате жилого помещения и коммунальных услуг предоставляется в соответствии с действующим законодательством определенным категориям граждан, в том числе совместно с ними проживающим членам их семей (если это предусмотрено соответствующим данной категории граждан законодательством) в виде скидки к начисленной сумме платежа за жилое помещение и коммунальные услуги или в виде денежной выплаты гражданину через банковские счета, организации связи или иным способом.

Образование

Дошкольная образовательная организация – образовательная организация, осуществляющая в качестве основной цели ее деятельности образовательную деятельность по образовательным программам дошкольного образования, присмотр и уход за детьми.

Здравоохранение

В общую численность врачей и среднего медицинского персонала включаются лица с высшим медицинским образованием и со средним медицинским образованием соответственно, занятые в лечебно-профилактических организациях, организациях служб по надзору в сфере защиты прав потребителей и благополучия человека, учреждениях социального обеспечения, клиниках ВУЗов и НИИ, дошкольных учреждениях, школах, домах ребенка и др.



Больничные организации – организации системы здравоохранения, осуществляющие медицинское обслуживание госпитализированных пациентов.

В больничных организациях учету подлежат койки, оборудованные необходимым инвентарем, независимо от того, заняты они пациентами или нет.

Культура

К числу **организаций культурно-досугового типа** отнесены клубы, дворцы и дома культуры, центры культуры и досуга, дома творческих работников, дома учителя, врача, агронома, ученых, туриста, молодежи, музыкальной культуры, технического творчества, национальные культурные центры и другие виды досуговых организаций, ориентированные на культурные интересы определенных профессиональных, национальных, половозрастных и других социально-демографических категорий населения.

К числу **общедоступных (публичных) библиотек** отнесены библиотеки, имеющие универсальные книжные фонды и удовлетворяющие массовые запросы населения на литературу. При организациях, учреждениях, профессиональных образовательных организациях и образовательных организациях высшего образования имеются также научные, учебные, технические и другие специальные библиотеки. Учет таких библиотек осуществляется путем проведения переписей, последняя проведена в 2011 г.

Основные фонды

Основные фонды – это произведенные активы, подлежащие использованию неоднократно или постоянно в течение длительного периода, но не менее одного года, для производства товаров, оказания рыночных и нерыночных услуг, для управленческих нужд либо для предоставления другим организациям за плату во временное владение и пользование или во временное пользование.

К основным фондам относятся здания, сооружения, машины и оборудование, транспортные средства, рабочий и продуктивный скот, многолетние насаждения, другие виды основных фондов.

Инвестиции

Инвестиции в основной капитал – совокупность затрат, направленных на строительство, реконструкцию (включая расширение и модернизацию) объектов, которые приводят к увеличению их первоначальной стоимости, приобретение машин, оборудования, транспортных средств, производственного и хозяйственного инвентаря, бухгалтерский учет которых осуществляется в порядке,



установленном для учета вложений во внеоборотные активы, инвестиции в объекты интеллектуальной собственности; культивируемые биологические ресурсы.

Предприятия и организации

Организации – юридические лица, прошедшие государственную регистрацию, не юридические лица, созданные в установленном законодательством Российской Федерации порядке, филиалы, представительства и иные подразделения организаций, включая представительства и иные подразделения иностранных организаций, прошедшие аккредитацию в соответствии с законодательством Российской Федерации, иные организации, не являющиеся юридическими лицами.

Государственной собственностью в Российской Федерации является имущество, принадлежащее на праве собственности Российской Федерации (федеральная собственность), и имущество, принадлежащее на праве собственности субъектам Российской Федерации – республикам, краям, областям, городам федерального значения, автономной области, автономным округам (собственность субъектов Российской Федерации).

Муниципальной собственностью является имущество, принадлежащее на праве собственности городским и сельским поселениям, а также другим муниципальным образованиям.

Частной собственностью является имущество, принадлежащее на праве собственности гражданам и юридическим лицам, за исключением отдельных видов имущества, которое в соответствии с законом не может принадлежать гражданам или юридическим лицам.

Собственностью общественных и религиозных организаций (объединений) является имущество, принадлежащее на праве собственности общественным и религиозным организациям (объединениям).

Под **организационно-правовой формой** понимается способ закрепления (формирования) и использования организацией имущества и вытекающие из этого ее правовое положение и цели предпринимательской деятельности.

Индивидуальные предприниматели – граждане, осуществляющие предпринимательскую деятельность без образования юридического лица и прошедшие государственную регистрацию в этом качестве.



Организационно-правовыми формами юридических лиц, являющихся коммерческими корпоративными организациями, признаются организационно-правовые формы, в которых создаются юридические лица, преследующие извлечение прибыли в качестве основной цели своей деятельности и учредители (участники) которых обладают правом участия (членства) в них и формирования их высшего органа.

Хозяйственными товариществами признаются корпоративные коммерческие организации с разделенным на вклады участников складочным капиталом. Хозяйственные товарищества могут создаваться в организационно-правовой форме полного товарищества или товарищества на вере (коммандитного товарищества).

Хозяйственными обществами признаются корпоративные коммерческие организации с разделенным на доли учредителей уставным капиталом. Хозяйственные общества могут создаваться в организационно-правовой форме акционерного общества или общества с ограниченной ответственностью.

Акционерными обществами признаются хозяйственные общества, уставный капитал которых разделен на определенное число акций; участники акционерного общества (акционеры) не отвечают по его обязательствам и несут риск убытков, связанных с деятельностью общества, в пределах стоимости принадлежащих им акций.

Публичными акционерными обществами являются акционерные общества, акции которых и ценные бумаги которых, конвертируемые в их акции, публично размещаются (путем открытой подписки) или публично обращаются на условиях, установленных законами о ценных бумагах.

Непубличными акционерными обществами признаются акционерные общества, чьи акции и ценные бумаги публично не размещаются (путем открытой подписки) и не обращаются.

Обществами с ограниченной ответственностью признаются созданные одним или несколькими лицами хозяйственные общества, уставный капитал которых разделен на доли; участники общества не отвечают по его обязательствам и несут риск убытков, связанных с деятельностью общества, в пределах стоимости принадлежащих им долей в уставном капитале общества.

Производственными кооперативами (артелями) признаются добровольные объединения граждан на основе членства для совместной производственной или иной хозяйственной деятельности (производство, переработка, сбыт промышленной, сельскохозяйственной и иной продукции, выполнение работ, торговля, бытовое обслуживание, оказание других услуг), основанной на их



личном трудовом и ином участии и объединении его членами (участниками) имущественных паевых взносов.

Крестьянское (фермерское) хозяйство представляет собой объединение граждан, связанных родством и (или) свойством, имеющих в общей собственности имущество и совместно осуществляющих производственную и иную хозяйственную деятельность (производство, переработку, хранение, транспортировку и реализацию сельскохозяйственной продукции), основанную на их личном участии.

Организационно-правовыми формами юридических лиц, являющихся некоммерческими корпоративными организациями, признаются организационно-правовые формы, в которых создаются юридические лица, не преследующие извлечение прибыли в качестве основной цели своей деятельности, не распределяющие полученную прибыль между участниками и учредители (участники) которых приобретают право участия (членства) в них и формируют их высший орган.

Потребительскими кооперативами признаются основанные на членстве добровольные объединения граждан или граждан и юридических лиц в целях удовлетворения их материальных и иных потребностей, осуществляемые путем объединения его членами имущественных паевых взносов.

Общественными организациями признаются добровольные объединения граждан, объединившихся в установленном законом порядке на основе общности их интересов для удовлетворения духовных или иных нематериальных потребностей, для представления и защиты общих интересов и достижения иных не противоречащих закону целей.

Ассоциациями (союзами) признаются объединения юридических лиц и (или) граждан, основанные на добровольном или в установленных законом случаях на обязательном членстве и созданные для представления и защиты общих, в том числе профессиональных, интересов, для достижения общественно полезных целей, а также иных не противоречащих закону и имеющих некоммерческий характер целей.

Товариществами собственников недвижимости признаются добровольные объединения собственников недвижимого имущества (помещений в здании, в том числе в многоквартирном доме, или в нескольких зданиях, жилых домов, дачных домов, садоводческих, огороднических или дачных земельных участков и т.п.), созданные ими для совместного владения, пользования и в установленных законом пределах распоряжения имуществом (вещами), в силу закона находящимся в их общей собственности или в общем пользовании, а также для достижения иных целей, предусмотренных законами.



Казачьими обществами, внесенными в государственный реестр казачьих обществ в Российской Федерации, признаются объединения граждан, созданные в целях сохранения традиционного образа жизни, хозяйствования и культуры российского казачества.

Организационно-правовыми формами организаций, созданных без прав юридического лица, являются организационно-правовые формы, в которых осуществляют свою деятельность организации без образования юридического лица.

Организационно-правовыми формами юридических лиц, являющихся коммерческими унитарными организациями, признаются организационно-правовые формы, в которых создаются юридические лица, преследующие извлечение прибыли в качестве основной цели своей деятельности и учредители которых не становятся их участниками и не приобретают в них прав членства.

Организационно-правовые формы юридических лиц, являющихся некоммерческими унитарными организациями, признаются организационно-правовые формы, в которых создаются юридические лица, не имеющие извлечение прибыли в качестве основной цели своей деятельности, не распределяющие полученную прибыль между участниками и учредители которых не становятся их участниками и не приобретают в них прав членства.

Фондами признаются унитарные некоммерческие организации, не имеющие членства, учрежденные гражданами и (или) юридическими лицами на основе добровольных имущественных взносов и преследующие благотворительные, культурные, образовательные или иные социальные, общественно полезные цели.

Автономными некоммерческими организациями признаются унитарные некоммерческие организации, не имеющие членства и созданные на основе имущественных взносов граждан и (или) юридических лиц в целях предоставления услуг в сферах образования, здравоохранения, культуры, науки и иных сферах некоммерческой деятельности.

Религиозными организациями признаются добровольные объединения постоянно и на законных основаниях проживающих на территории Российской Федерации граждан Российской Федерации или иных лиц, образованное ими в целях совместного исповедания и распространения веры и зарегистрированное в установленном законом порядке в качестве юридического лица (местная религиозная организация), объединение этих организаций (централизованная религиозная организация), а также созданная указанным объединением в соответствии с законом о свободе совести и о религиозных объединениях в целях совместного исповедания и распространения веры организация и (или) созданный указанным объединением руководящий или координирующий орган.



Учреждениями признаются унитарные некоммерческие организации, созданные собственником для осуществления управленческих, социально-культурных или иных функций некоммерческого характера.

Промышленное производство

В соответствии с Федеральным законом от 31.12.2014 г. № 488-ФЗ «О промышленной политике в Российской Федерации» **промышленное производство** – это определенная на основании Общероссийского классификатора видов экономической деятельности совокупность видов экономической деятельности: «Добыча полезных ископаемых», «Обрабатывающие производства», «Обеспечение электрической энергией, газом и паром; кондиционирование воздуха», «Водоснабжение; водоотведение, организация сбора и утилизации отходов, деятельность по ликвидации загрязнений».

Объем отгруженных товаров собственного производства, выполненных работ и услуг собственными силами – стоимость отгруженных или отпущенных в порядке продажи, а также прямого обмена (по договору мены) всех товаров собственного производства, работ и услуг, выполненных (оказанных) собственными силами.

Объем отгруженных товаров представляет собой стоимость товаров, которые произведены данным юридическим лицом и фактически отгружены (переданы) в отчетном периоде на сторону (другим юридическим и физическим лицам), включая товары, сданные по акту заказчику на месте, независимо от того, поступили деньги на счет продавца или нет.

Объем работ и услуг, выполненных собственными силами, представляет собой стоимость работ и услуг, оказанных (выполненных) организацией другим юридическим и физическим лицам.

Данные приводятся в фактических отпускных ценах без налога на добавленную стоимость, акцизов и аналогичных обязательных платежей.

Производство промышленной продукции в натуральном выражении включает продукцию, выработанную организацией (независимо от вида основной деятельности) как из собственного сырья и материалов, так и из неоплачиваемых сырья и материалов заказчика (давальческого), предназначенную для отпуска другим юридическим и физическим лицам, своему капитальному строительству и своим подразделениям, зачисленную в состав основных средств или оборотных активов (например, спецодежда, спецоснастка), выданную своим работникам в счет оплаты труда, а также израсходованную на собственные производственные нужды.



Сельское хозяйство

По категории **«сельскохозяйственные организации»** показаны данные по хозяйственным товариществам, обществам и партнерствам, производственным кооперативам, унитарным предприятиям, подсобным хозяйствам несельскохозяйственных организаций и учреждений.

К **хозяйствам населения** относятся личные подсобные и другие индивидуальные хозяйства граждан в сельских и городских поселениях, а также хозяйства граждан, имеющих земельные участки в садоводческих, огороднических и дачных некоммерческих объединениях.

Продукция растениеводства включает стоимость сырых продуктов, полученных от урожая отчетного года – зерновых и зернобобовых культур, картофеля, овощей, семян и плодов масличных культур, табака необработанного и махорки, свеклы сахарной, соломы и культур кормовых, сырья растительного, используемого в текстильном производстве, растений, используемых для парфюмерии, фармации и аналогичных целей, семян сахарной свеклы, семян кормовых культур, растений живых, цветов и бутонов цветочных срезанных, семян цветов, фруктовых деревьев, семян овощей, винограда, фруктов, ягод и орехов, культур для производства напитков, пряностей необработанных и изменение стоимости незавершенного производства в растениеводстве от начала к концу года (посадка и выращивание до плодоношения сельскохозяйственных культур и многолетних насаждений).

Посевные площади – часть пашни, занятая под посеvy сельскохозяйственных культур.

Валовой сбор включает в себя объем собранной продукции, как с основных, так и с повторных и междурядных посевов в сельскохозяйственных организациях, крестьянских (фермерских) хозяйствах, у индивидуальных предпринимателей и в хозяйствах населения.

Продукция животноводства включает стоимость сырых продуктов, полученных в результате выращивания и хозяйственного использования сельскохозяйственных животных и птицы (молока, шерсти, яиц и др.), стоимость выращивания (приплода, прироста, привеса) скота и птицы в отчетном году, стоимость продукции пчеловодства и др.

Строительство

Объем выполненных работ по виду деятельности «Строительство» – это строительные работы, выполненные организациями собственными силами на основании договоров и (или)



контрактов, заключаемых с заказчиками, а также с 2015 г. работы, выполненные хозяйственным способом организациями и населением. В стоимость этих работ включаются работы по строительству новых объектов, капитальному и текущему ремонту, реконструкции жилых и нежилых зданий и инженерных сооружений.

Общая площадь жилых помещений во введенных в эксплуатацию жилых и нежилых зданиях, жилых домах определяется как сумма площадей всех частей жилых помещений, включая площадь помещений вспомогательного использования, предназначенных для удовлетворения гражданами бытовых и иных нужд, связанных с их проживанием в жилом помещении, площадей лоджий, балконов, веранд, террас, подсчитываемых с соответствующими понижающими коэффициентами, а также жилых и подсобных помещений в построенных населением индивидуальных жилых домах. К помещениям вспомогательного использования относятся кухни, передние, холлы, внутриквартирные коридоры, ванные или душевые, туалеты, кладовые или хозяйственные встроенные шкафы. В домах-интернатах для престарелых и инвалидов, ветеранов, специальных домах для одиноких престарелых, детских домах к подсобным помещениям относятся столовые, буфеты, клубы, читальни, спортивные залы, приемные пункты бытового обслуживания и медицинского обслуживания.

В общую площадь введенных жилых домов не входит площадь вестибюлей, тамбуров, лестничных клеток, лифтовых холлов, общих коридоров, а также площадь в жилых домах, предназначенная для встроено-пристроенных помещений.

Торговля

Оборот розничной торговли – выручка от продажи товаров населению для личного потребления или использования в домашнем хозяйстве за наличный расчет или оплаченных по кредитным карточкам, расчетным чекам банков, по перечислениям со счетов вкладчиков, по поручению физического лица без открытия счета, посредством платежных карт (электронных денег).

Оборот розничной торговли включает данные как по организациям, для которых эта деятельность является основной, так и по организациям других видов деятельности, осуществляющим продажу товаров населению через собственные торговые заведения или с оплатой через свою кассу. Оборот розничной торговли также включает стоимость товаров, проданных населению индивидуальными предпринимателями и физическими лицами на розничных рынках и ярмарках.

Оборот розничной торговли приводится в фактических продажных ценах, включающих торговую наценку, налог на добавленную стоимость и аналогичные обязательные платежи.



Динамику оборота розничной торговли характеризует **индекс физического объема**, который определяется путем сопоставления величины оборота в сравниваемых периодах в сопоставимых ценах.

Оборот общественного питания – выручка от продажи собственной кулинарной продукции и покупных товаров без кулинарной обработки населению для потребления, главным образом, на месте, а также организациям и индивидуальным предпринимателям для организации питания различных контингентов населения.

Оборот общественного питания включает данные как по организациям, для которых эта деятельность является основной, так и по организациям других видов деятельности, осуществляющим продажу кулинарной продукции и покупных товаров для потребления через собственные заведения общественного питания.

Оборот общественного питания приводится в фактических продажных ценах, включающих наценку общественного питания, налог на добавленную стоимость и аналогичные обязательные платежи.

Динамику оборота общественного питания характеризует **индекс физического объема**, который определяется путем сопоставления величины оборота в сравниваемых периодах в сопоставимых ценах.

Транспорт

Перевезено грузов (объем перевозок грузов) – количество грузов в тоннах, перевезенных транспортом. По всем видам транспорта, кроме автомобильного, объем перевезенных грузов показан по моменту отправления. На автомобильном транспорте учет перевезенных грузов осуществляется по моменту прибытия.

Грузооборот транспорта – объем работы транспорта по перевозкам грузов. Единицей измерения является тонно-километр. Определяется путем суммирования произведений массы перевезенных грузов в тоннах на расстояние перевозки в километрах.

Перевезено пассажиров – число пассажиров, перевезенных за определенный период времени (включая пассажиров, пользующихся правом бесплатного и льготного проезда).

Пассажирооборот транспорта – объем работы транспорта по перевозкам пассажиров. Определяется суммированием произведений числа пассажиров по каждой позиции перевозки на расстояние перевозки.

Финансы

Сальдированный финансовый результат (прибыль минус убыток) – конечный финансовый результат, выявленный на основании бухгалтерского учета всех хозяйственных операций



организаций. Представляет сумму прибыли (убытка) от продажи товаров, продукции (работ, услуг), основных средств, иного имущества организаций и доходов от прочих операций, уменьшенных на сумму расходов по этим операциям.

Рентабельность проданных товаров, продукции (работ, услуг) рассчитывается как соотношение между величиной сальдированного финансового результата (прибыль минус убыток) от продажи товаров, продукции (работ, услуг) и себестоимостью проданных товаров, продукции (работ, услуг) с учетом коммерческих и управленческих расходов. В том случае, если получен убыток от продажи товаров, продукции (работ, услуг), имеет место убыточность.

Дебиторская задолженность – задолженность по расчетам с покупателями и заказчиками за товары, работы и услуги, в том числе задолженность, обеспеченная векселями полученными; задолженность по расчетам с дочерними и зависимыми обществами; суммы уплаченных другим организациям авансов по предстоящим расчетам в соответствии с заключенными договорами; задолженность по расчетам с прочими дебиторами, включающая в себя задолженность финансовых и налоговых органов (в том числе по переплате по налогам, сборам и прочим платежам в бюджет); задолженность работников организации по предоставленным им ссудам и займам за счет средств этой организации или кредита (ссуды на индивидуальное и кооперативное жилищное строительство, приобретение и благоустройство садовых участков, беспроцентные ссуды молодым семьям на улучшение жилищных условий или обзаведение домашним хозяйством и др.); задолженность подотчетных лиц, поставщиков по недостаткам товарно-материальных ценностей, обнаруженным при приемке; задолженность по государственным заказам, федеральным программам за поставленные товары, работы и услуги, а также штрафы, пени и неустойки, признанные должником или по которым получены решения суда (арбитражного суда) или другого органа, имеющего в соответствии с законодательством Российской Федерации право на принятие решения об их взыскании, и отнесенные на финансовые результаты организации.

Кредиторская задолженность – задолженность по расчетам с поставщиками и подрядчиками за поступившие материальные ценности, выполненные работы и оказанные услуги, в том числе задолженность, обеспеченная векселями выданными; задолженность по расчетам с дочерними и зависимыми обществами по всем видам операций, с рабочими и служащими по оплате труда, представляющая собой начисленные, но не выплаченные суммы оплаты труда; задолженность по отчислениям на государственное социальное страхование, пенсионное обеспечение и медицинское страхование работников организации; задолженность по всем видам платежей в бюджет и внебюджетные фонды; задолженность организации по



платежам по обязательному и добровольному страхованию имущества и работников организации и другим видам страхования, в которых организация является страхователем; авансы полученные, включающие сумму полученных авансов от сторонних организаций по предстоящим расчетам по заключенным договорам, а также штрафы, пени и неустойки, признанные организацией или по которым получены решения суда (арбитражного суда) или другого органа, имеющего в соответствии с законодательством Российской Федерации право на принятие решения об их взыскании и отнесенные на финансовые результаты организации, непогашенные суммы заемных средств, подлежащие погашению в соответствии с договорами.



ПАСПОРТ ОКТЯБРЬСКОГО РАЙОНА

Статистический бюллетень

Ответственный за выпуск

отдел сводных статистических работ и общественных связей
тел. 70-20-21

Компьютерная верстка и печать Территориального органа Федеральной службы
государственной статистики по Курской области

Подписано в печать 28.11.2023 г.